

ANKIETA BUDŻETOWA DZIELNICY OSOWA 2024

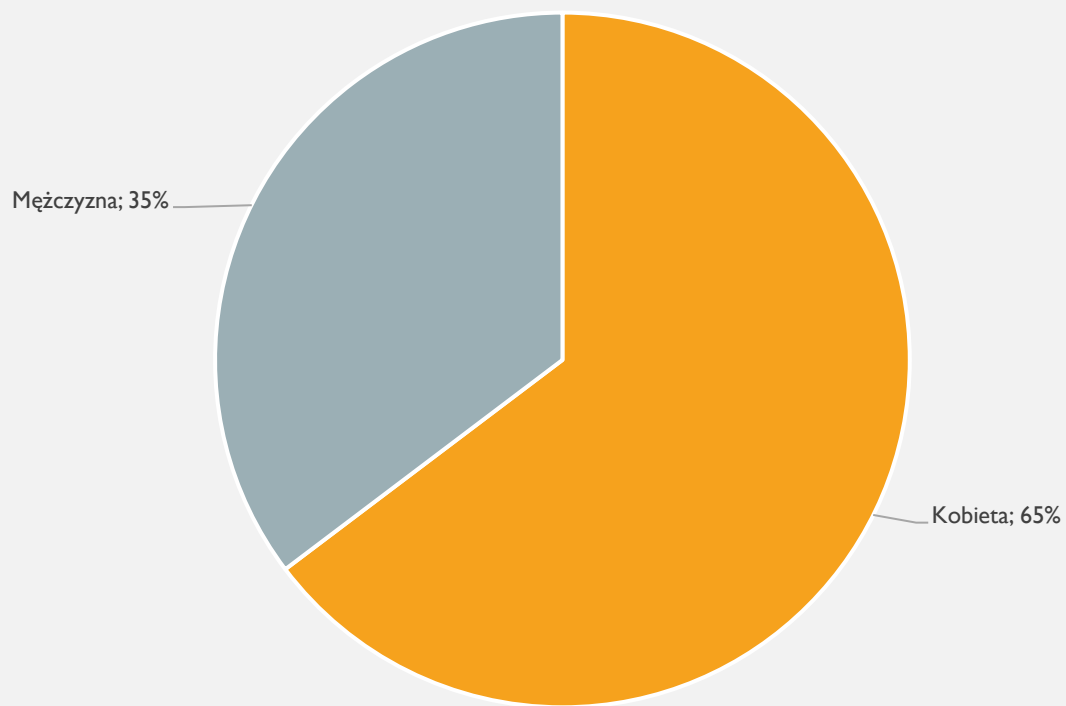
Analiza wyników

FAKTY

- Wypełnionych ankiet:
 - Rok 2018 – 267
 - Rok 2019 – 356
 - Rok 2020 – 251 + 1 odrzucona
 - Rok 2021 – 413
 - Rok 2022 – 425
 - Rok 2023 – 241 + 34 odrzucone (puste)
 - **Rok 2024 – 442 ankiety**
- Budżet Dzielnicy Osowa:
 - Rok 2018 – 90.744 zł
 - Rok 2019 – 276.390 zł
 - Rok 2020 – 281.826 zł
 - Rok 2021 – 284.598 zł
 - Rok 2022 – 284.904 zł
 - Rok 2023 – 285.768 zł
 - **Rok 2024 – 287.514 zł**

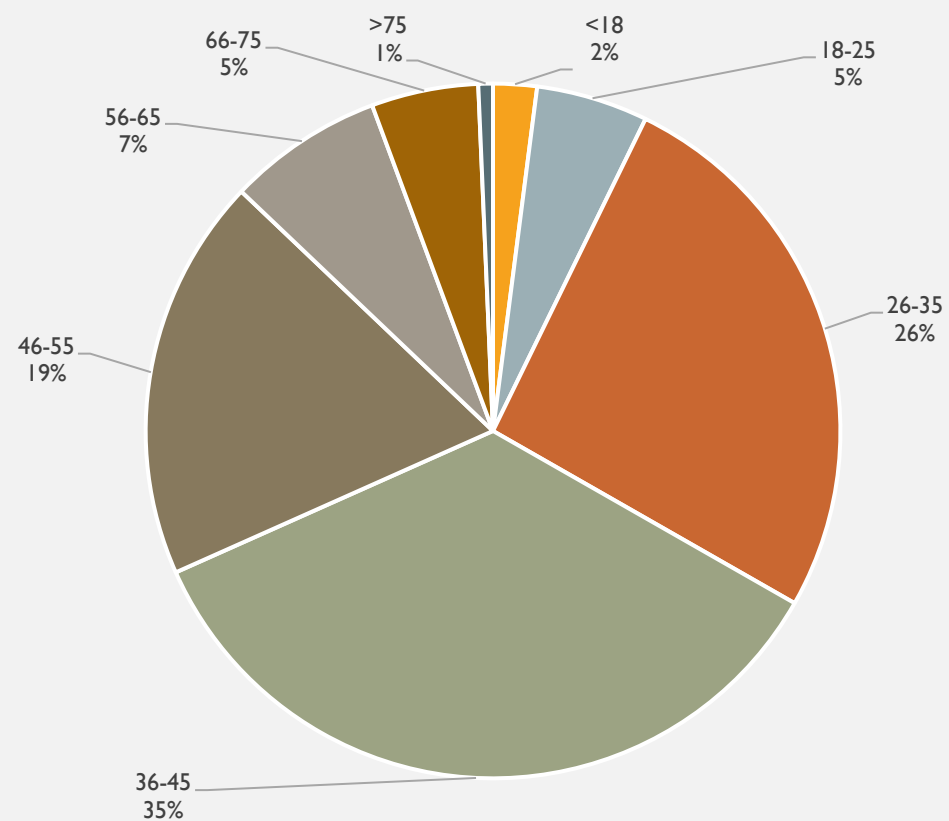
I. STRUKTURA PŁCI ORAZ WIEKU RESPONDENTÓW

Płeć



■ Kobieta ■ Mężczyzna

Wiek



■ <18 ■ 18-25 ■ 26-35 ■ 36-45 ■ 46-55 ■ 56-65 ■ 66-75 ■ >75

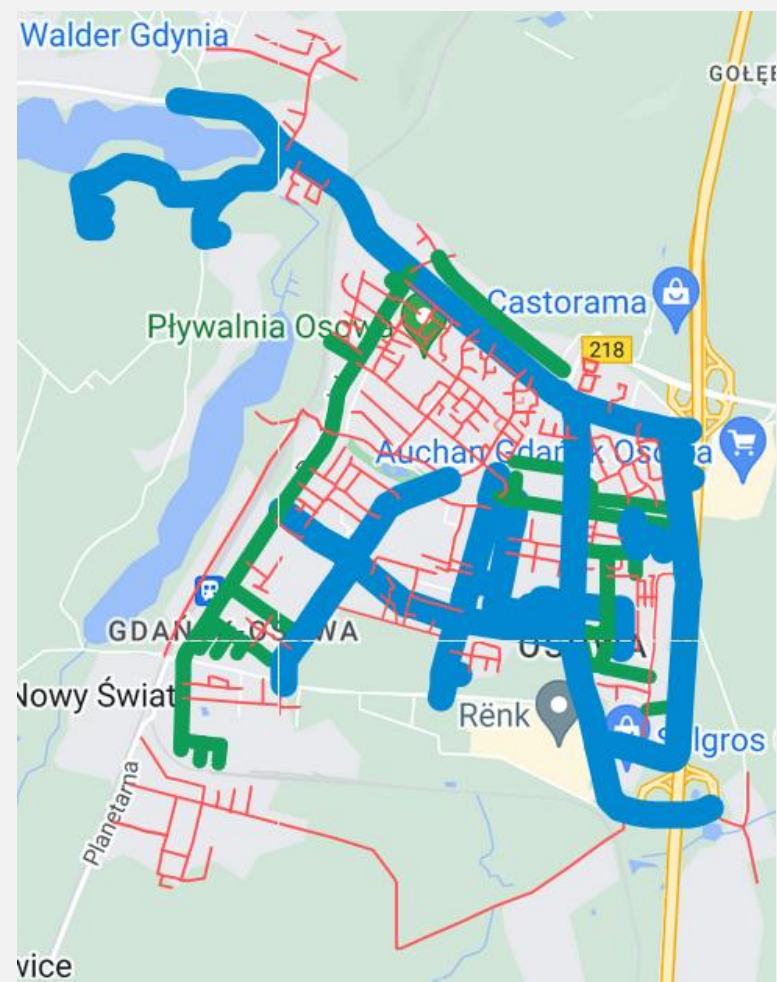
2. ANKIETY WZGLĘDEM ULIC

LEGENDA:

- Kreska niebieska – ponad 10 ankiet
- Kreska zielona – <6; 10> ankiet
- Kreska czerwona – <1; 5> ankiet

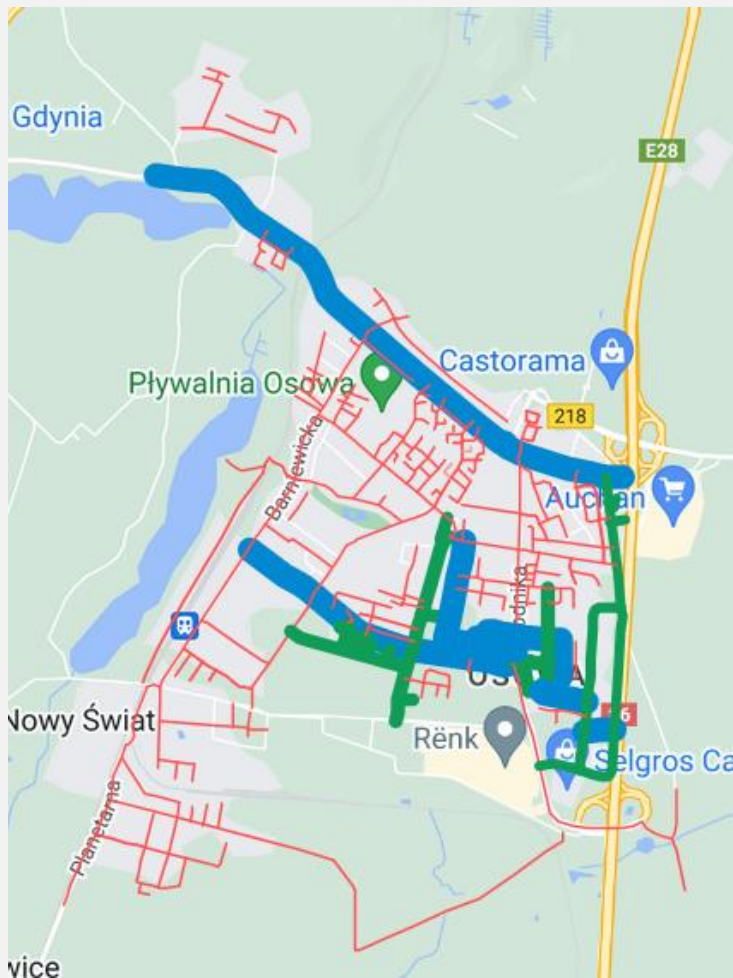
NAJWIĘCEJ ANKIET:

- ulica Koziorożca – 26
- ulica Kielnieńska – 24
- ulica Wodnika – 24
- ulica Marsa – 22
- ulica Diany – 21
- ulica Junony – 20

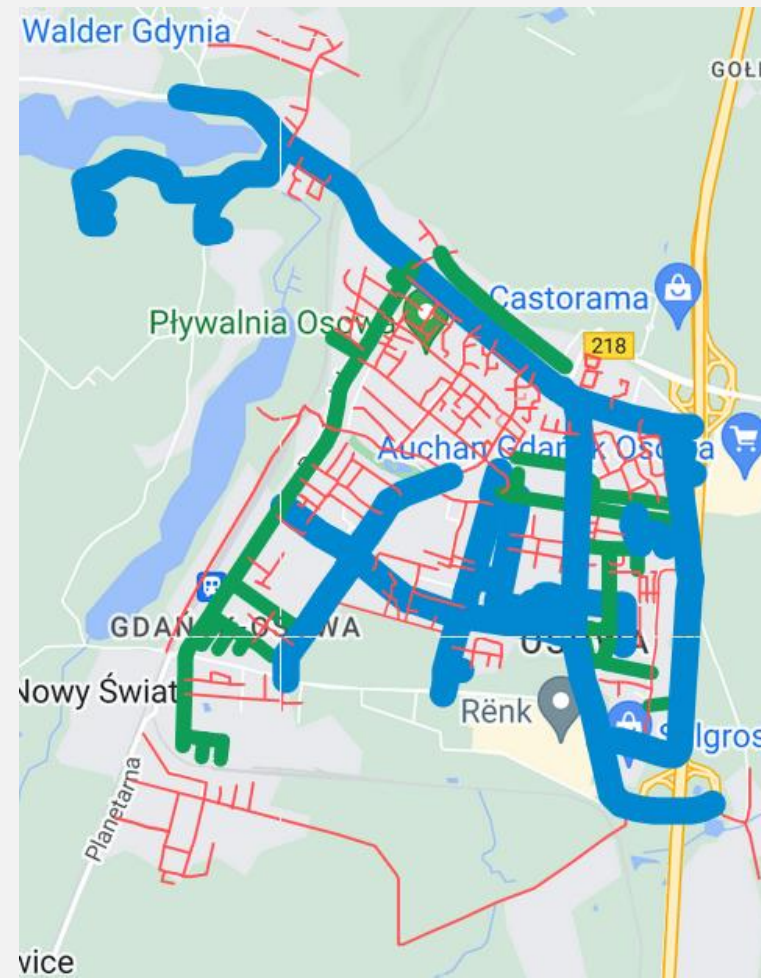


2. ANKIETY WZGLĘDEM ULIC – (PORÓWNANIE LAT 2023 ORAZ 2024)

2023

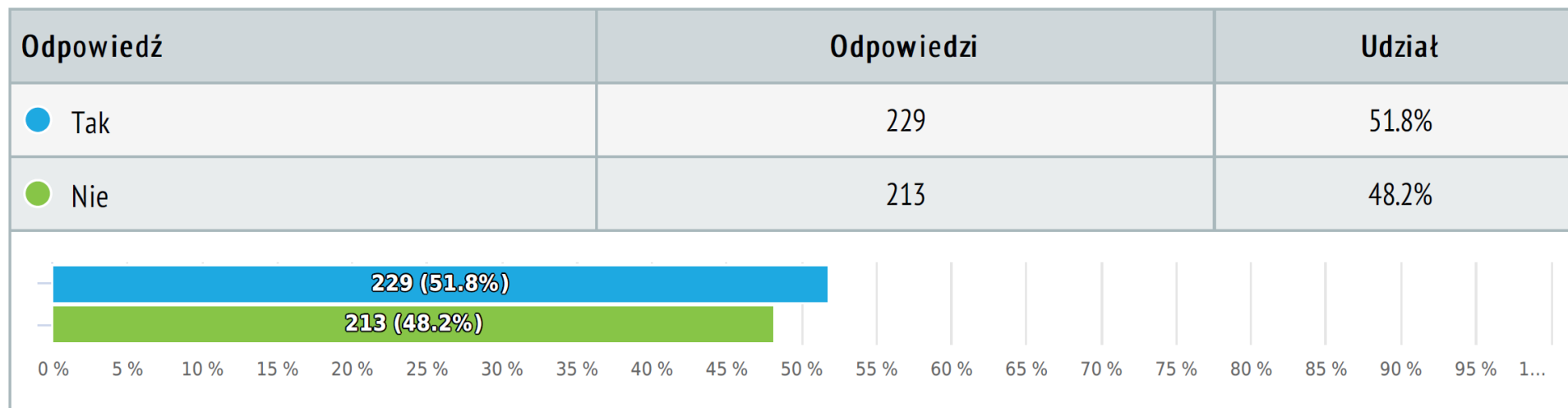


2024



3. CZY GŁOSOWAŁA PANI / GŁOSOWAŁ PAN W ANKIECIE BUDŻETOWEJ DZIELNICY OSOWA W UBIEGŁYCH LATACH?

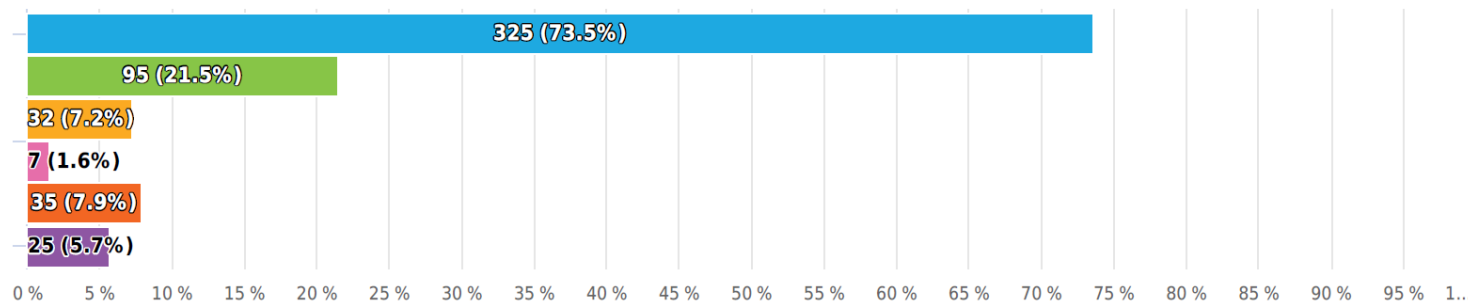
Wybór opcji , odpowiedziano 442 x, brak odpowiedzi 0 x



4. SKĄD WIEDZIAŁA PANI / WIEDZIAŁ PAN O BUDŻECIE DZIELNICY GDAŃSK OSOWA? (PYTANIE WIELOKROTNEGO WYBORU)

Wybór, więcej możliwości, odpowiedziano 442 x, brak odpowiedzi 0 x

Odpowiedź	Odpowiedzi	Udział
● Z mediów społecznościowych	325	73.5%
● Z osowskich mediów (Osowa24, Osowa.com, Osowa.info)	95	21.5%
● Ze strony Rady Dzielnic Osowa	32	7.2%
● Z tablic informacyjnych Rady Dzielnic Osowa	7	1.6%
● Od Radnych Dzielnic Osowa / Radnych Miasta Gdańska	35	7.9%
● Z innych źródeł:	25	5.7%



4. SKĄD WIEDZIAŁA PANI / WIEDZIAŁ PAN
O BUDŻECIE DZIELNICY GDAŃSK OSOWA?
(*INNE ODPOWIEDZI*)

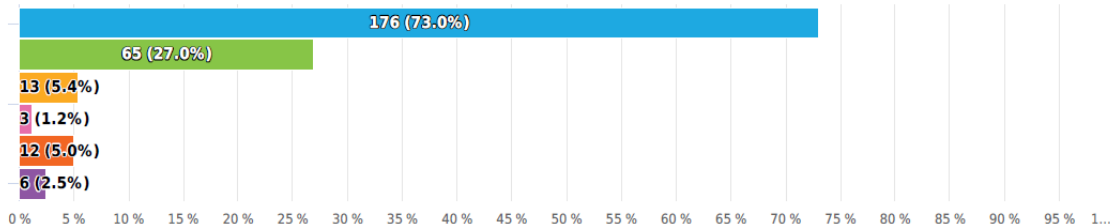
- Od rodziny
- Od sąsiadów
- Od znajomych
- Od Empire Gospel Choir
- Ze szkoły

4. SKĄD WIEDZIAŁA PANI / WIEDZIAŁ PAN O BUDŻECIE DZIELNICY GDAŃSK OSOWA? (PORÓWNANIE WYNIKÓW Z LAT 2023 ORAZ 2024)

2023

Wybór, więcej możliwości, odpowiedziano 241 x, brak odpowiedzi 34 x

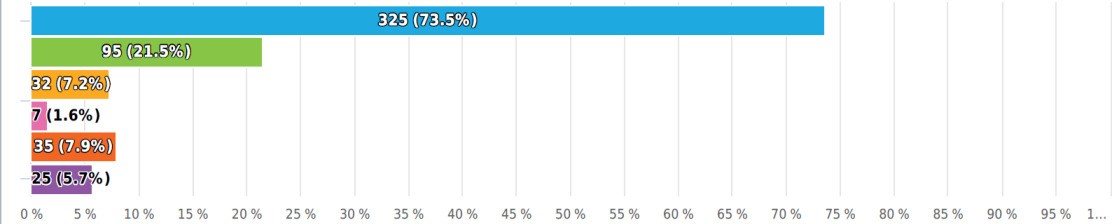
Odpowiedź	Odpowiedzi	Udział
● Z mediów społecznościowych	176	73.0%
● Z osowskich mediów (Osowa24, Osowa.com, Osowa.info)	65	27.0%
● Ze strony Rady Dzielnic Osowa	13	5.4%
● Z tablic informacyjnych Rady Dzielnic Osowa	3	1.2%
● Od Radnych Dzielnic Osowa / Radnych Miasta Gdańska	12	5.0%
● Z innych źródeł:	6	2.5%



2024

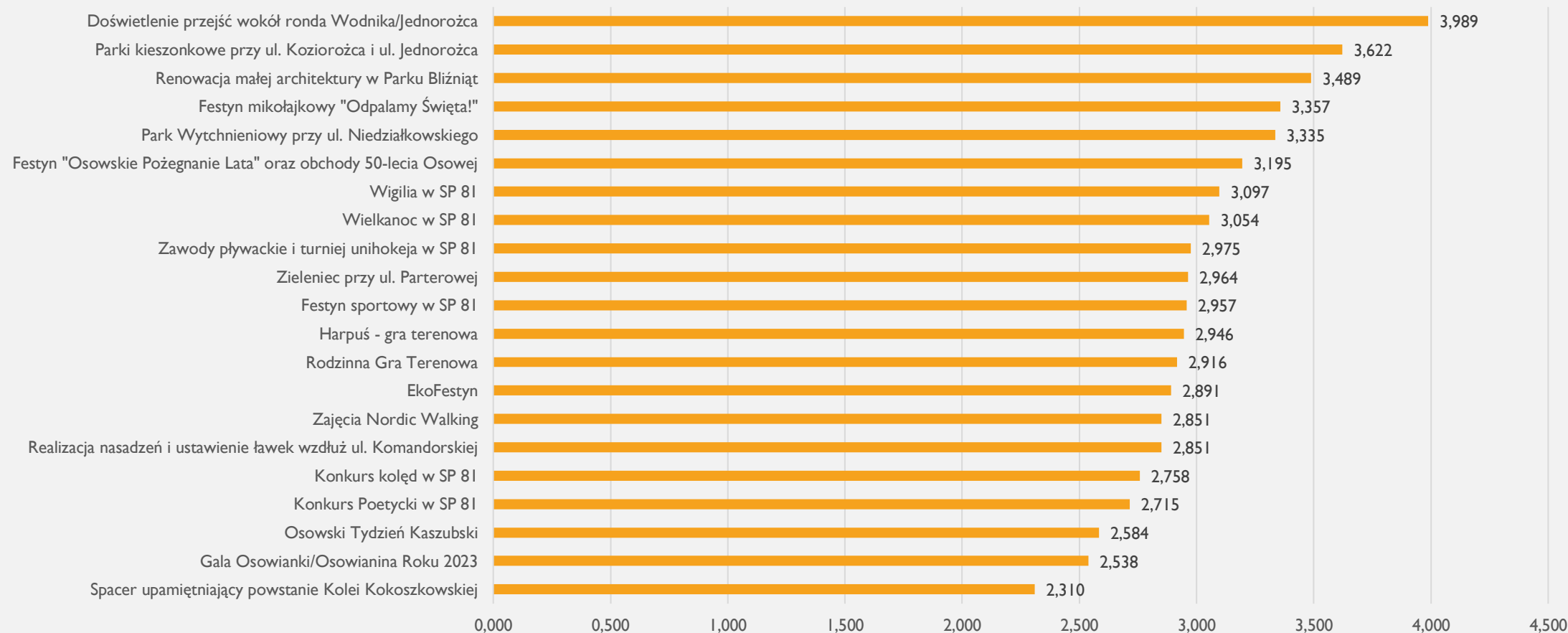
Wybór, więcej możliwości, odpowiedziano 442 x, brak odpowiedzi 0 x

Odpowiedź	Odpowiedzi	Udział
● Z mediów społecznościowych	325	73.5%
● Z osowskich mediów (Osowa24, Osowa.com, Osowa.info)	95	21.5%
● Ze strony Rady Dzielnic Osowa	32	7.2%
● Z tablic informacyjnych Rady Dzielnic Osowa	7	1.6%
● Od Radnych Dzielnic Osowa / Radnych Miasta Gdańska	35	7.9%
● Z innych źródeł:	25	5.7%



5. ŚREDNIA OCENA PROJEKTÓW Z ROKU 2023

ŚREDNIA OCEN

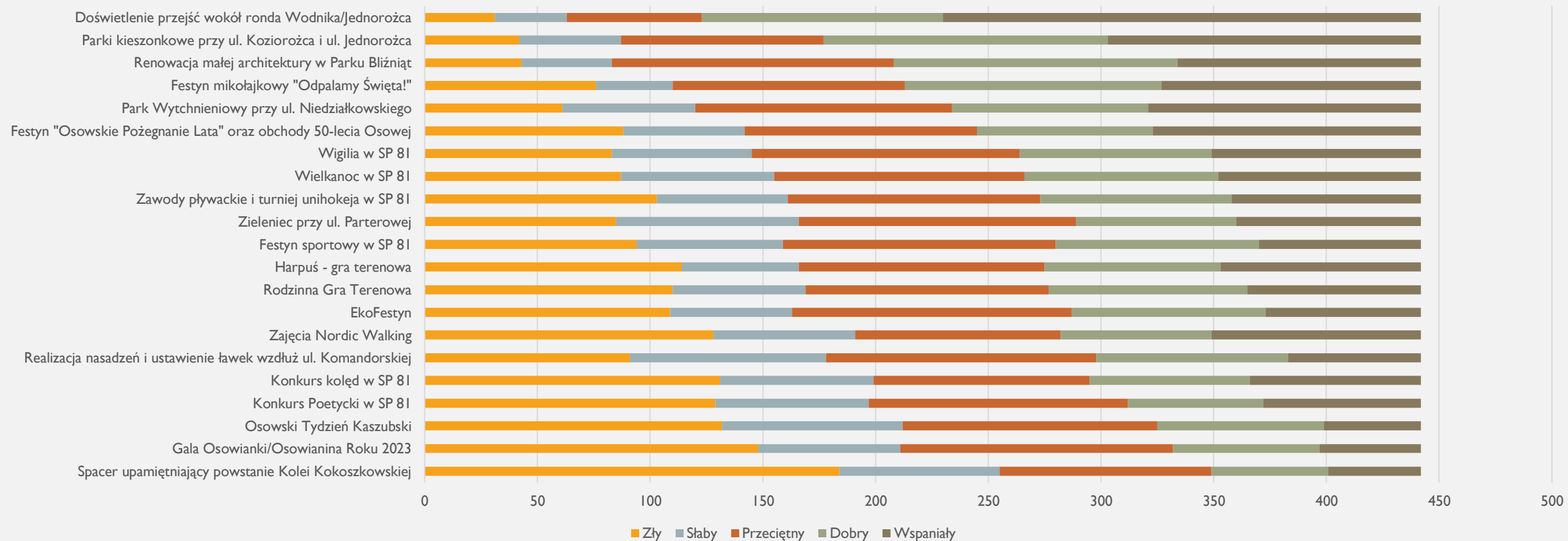


SKALA OCEN
1-5

5. OCENA PROJEKTÓW Z ROKU 2023

– PODSUMOWANIE OGÓLNE

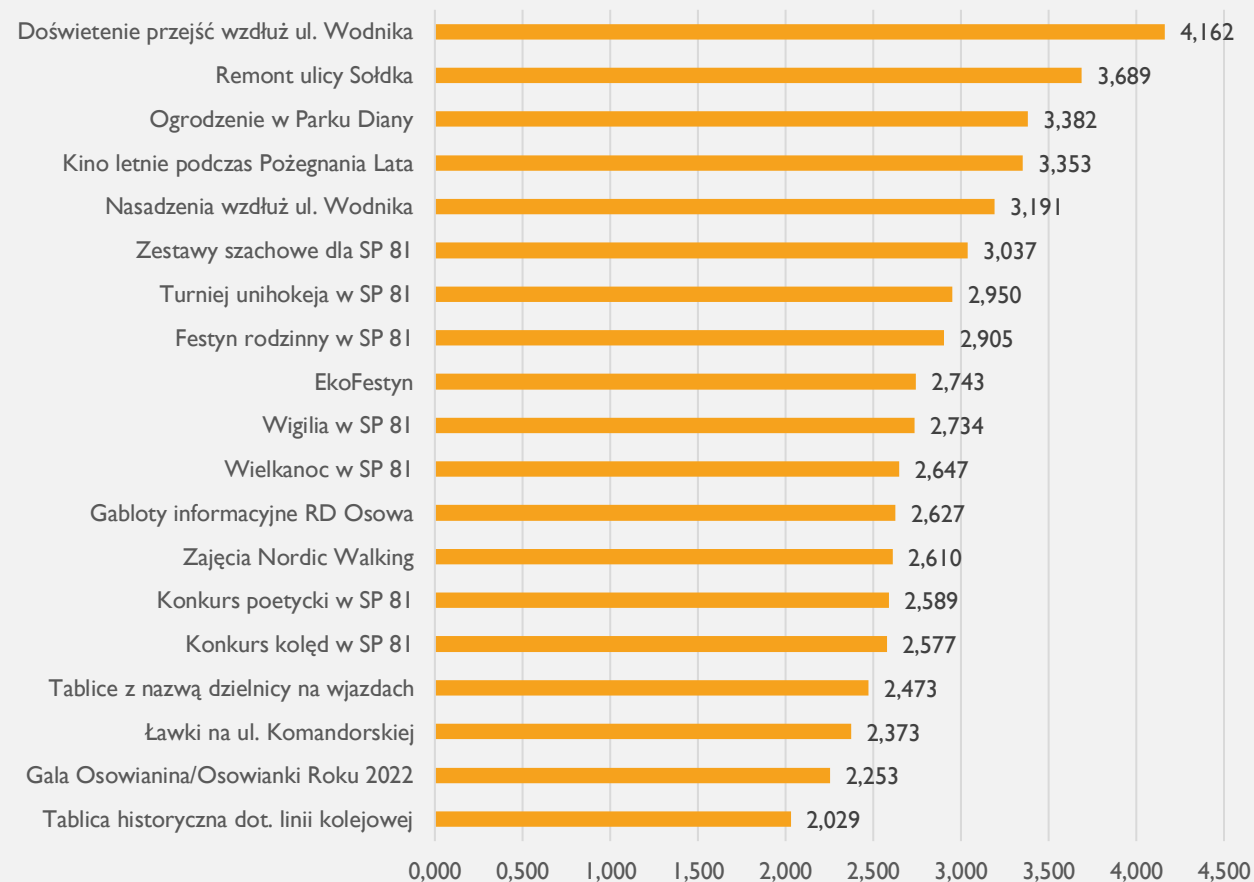
OCENY PROJEKTÓW



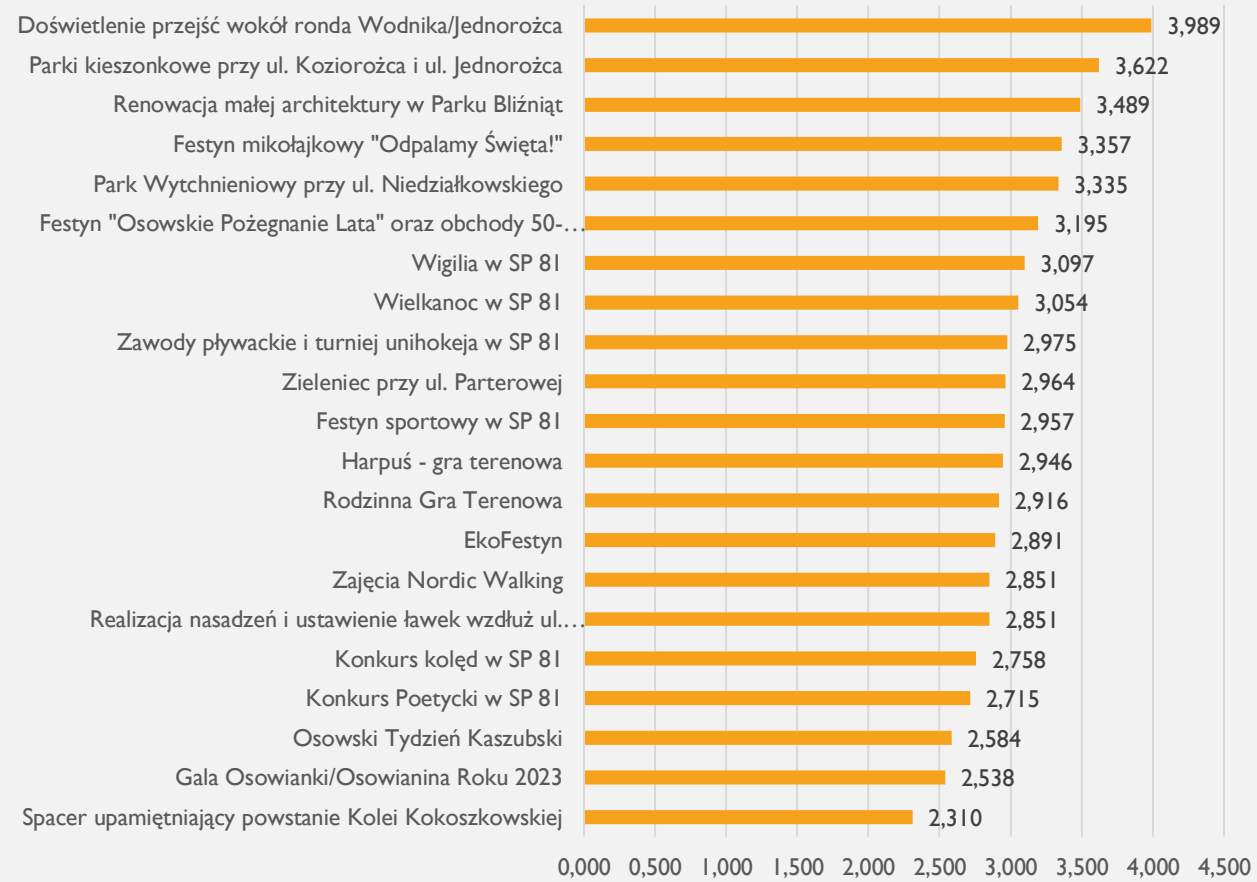
5. OCENA PROJEKTÓW Z ROKU 2023

— PORÓWNANIE Z ROKIEM 2022

ŚREDNIA OCENA PROJEKTÓW Z ROKU 2022



ŚREDNIA OCENA PROJEKTÓW Z ROKU 2023



5. OCENA PROJEKTÓW Z ROKU 2023 – TOŻSAME PRZYKŁADY 2022 VS 2023

W GÓRĘ

Spotkanie wigilijne/opłatkowe

- 2022 – 2,734
- 2023 – **3,097**

Spotkanie wielkanocne

- 2022 – 2,647
- 2023 – **3,054**

Turniej unihokeja

- 2022 – 2,950
- 2023 – **2,975**

EkoFestyn

- 2022 – 2,743
- 2023 – **2,891**

Zakup i ustawienie ławek w
dzielnicy

- 2022 – 2,373
- 2023 – **2,851**

Zajęcia Nordic Walking

- 2022 – 2,610
- 2023 – **2,851**

Konkurs kolęd i pastorałek

- 2022 – 2,577
- 2023 – **2,758**

Konkurs poetycki

- 2022 – 2,589
- 2023 – **2,715**

Gala Osowianina/Osowianki Roku

- 2022 – 2,253
- 2023 – **2,538**

W DÓŁ

Doświetlenie przejść dla pieszych

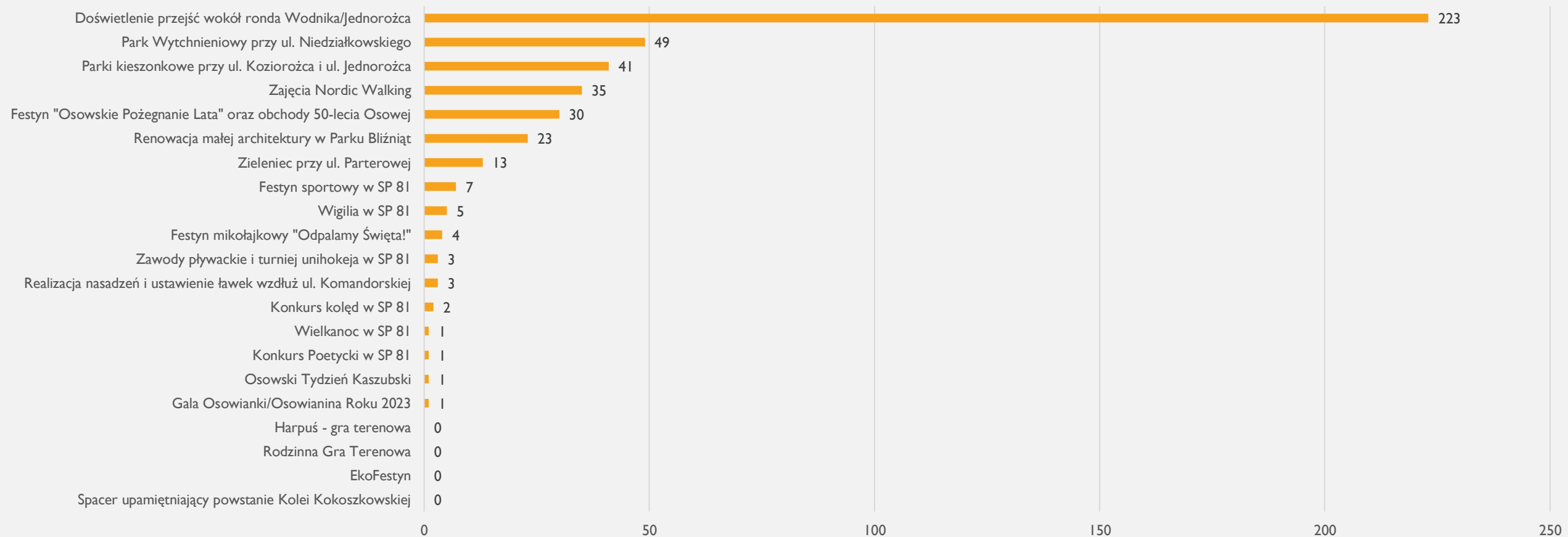
- 2022 – 4,162
- 2023 – **3,989**

Osowskie Pożegnanie Lata (2022 – Kino; 2023 – festyn oraz obchody 50-lecia)

- 2022 – 3,353
- 2023 – **3,195**

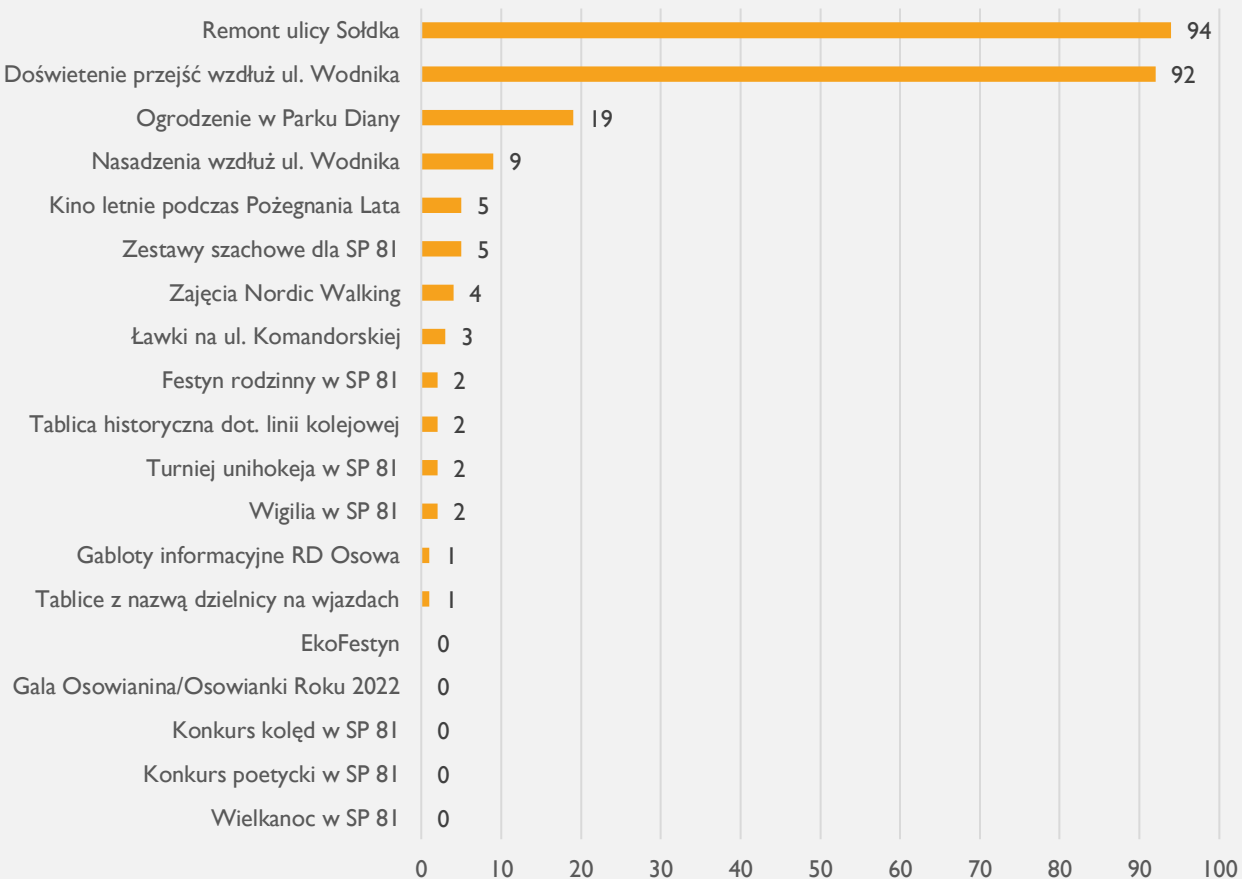
6. NAJBARDZIEJ KORZYSTNY WYDATEK W ROKU 2023

NAJBARDZIEJ KORZYSTNY WYDATEK W ROKU 2023



6. NAJBARDZIEJ KORZYSTNY WYDATEK ROK 2022 VS ROK 2023

NAJBARDZIEJ KORZYSTNY WYDATEK W ROKU 2022



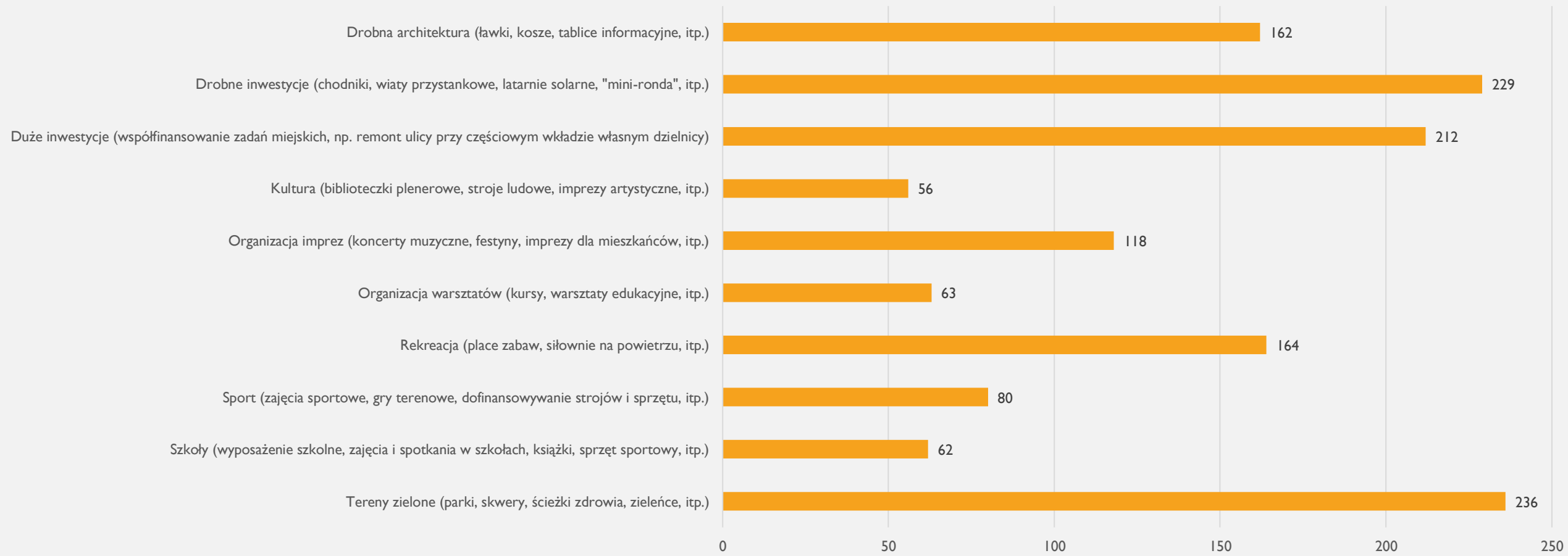
NAJBARDZIEJ KORZYSTNY WYDATEK W ROKU 2023



7. JAKIE PRIORYTETY POWINNA PRZYJĄĆ RADA NA ROK 2024?

(PYTANIE WIELOKROTNEGO WYBORU)

PRIORYTETY NA ROK 2024

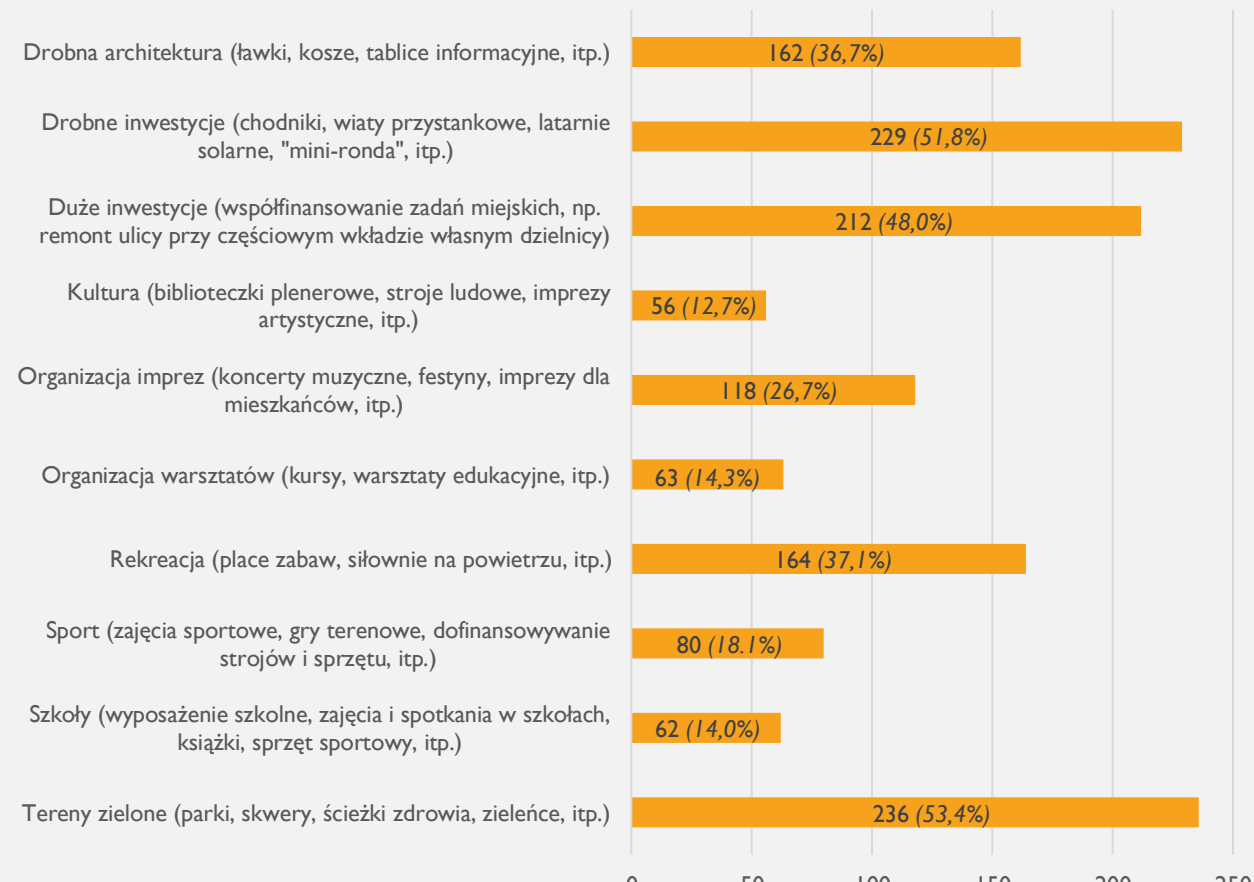
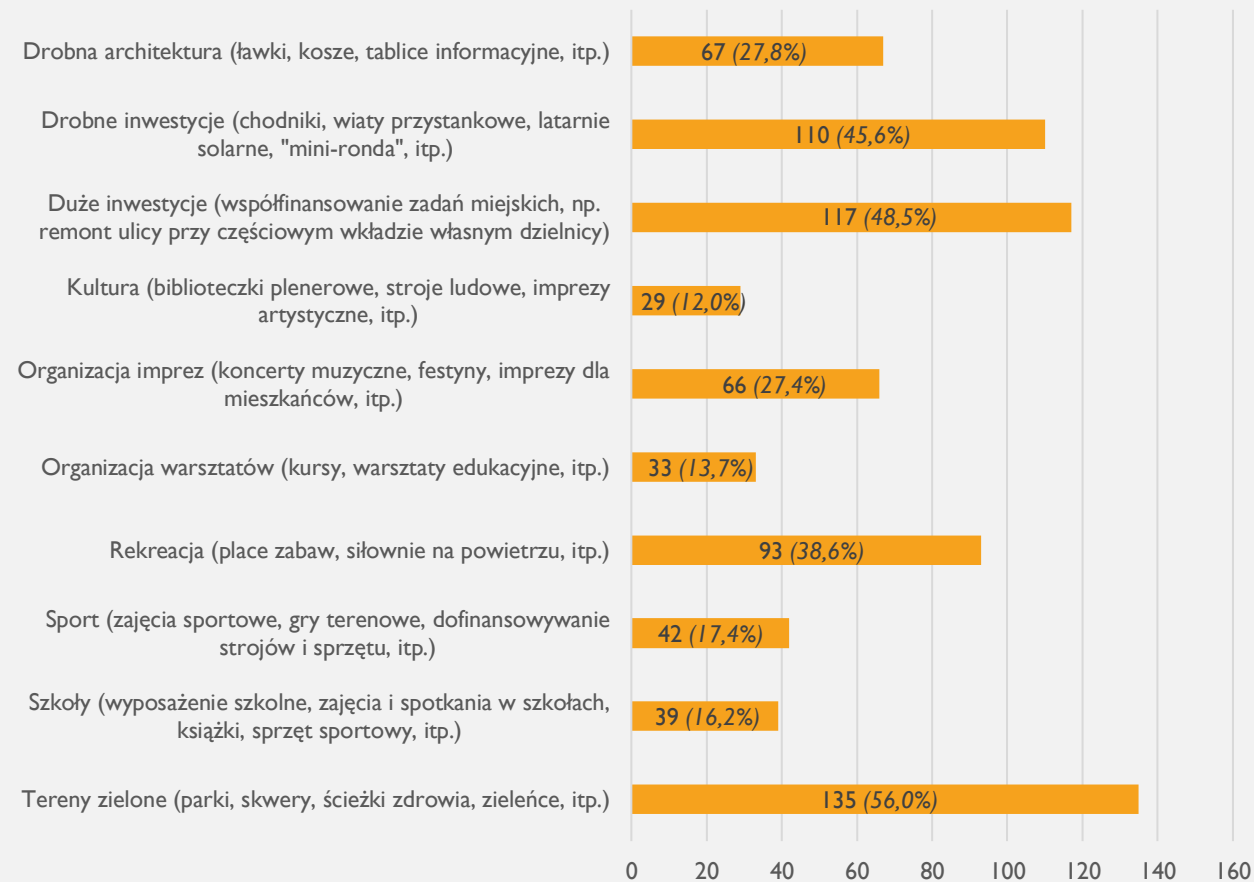


7. JAKIE PRIORYTETY POWINNA PRZYJĄĆ RADA NA ROK 2024?

(PORÓWNANIE WYNIKÓW Z LAT 2023 ORAZ 2024)

ROK 2023 (241 ankiet)

ROK 2024 (442 ankiety)



8. GŁÓWNE POTRZEBY MIESZKAŃCÓW NA PODSTAWIE PYTAŃ OTWARTYCH

- **Bezpieczeństwo**
 - **Walka z dzikami**
 - **Doświetlanie przejść dla pieszych, chodników, parków**
- **Chodniki i drogi rowerowe**
 - Remonty
 - Realizacje nowych chodników (**Chełmińska, Diany, JarWodnika**)
 - **Kładka nad obwodnicą**
 - **Realizacja jak największej liczby ciągłych dróg rowerowych**
- **Ulice**
 - **Budowa i remonty ulic (m. in. Barniewicka, Chełmińska, Diany, Junony, Marsa, Sołdka, Wodnika [jar], Galaktyczna, Parterowa, Nowy Świat, Biwakowa)**
 - **Oświetlenie**
 - Doświetlenie przejść dla pieszych, placów zabaw i parków oraz ulic (**Chełmińska**)
- **Zieleń**
 - **Renowacja Parku Bliźniąt, doposażenie Parku Diany i zieleńca przy ul. Orfeusza, zaprojektowanie zieleńca przy ul. Mirandy**
 - **Wykonanie większej ilości nasadzeń**
 - **Realizacja nowych przestrzeni zielonych**
 - **Utrzymanie bieżące parków i dbanie o te istniejące jak i będące w realizacji**
- **Biblioteka**
 - **Dom Sąsiedzki/Dom Kultury**
 - **Miejsca integracji i spotkań**
 - **Mała architektura (kosze na odpady, ławki)**
 - **Zajęcia dla rodzin, seniorów i dzieci**
 - **Imprezy dzielnicowe**
 - **Dofinansowanie zajęć edukacyjnych, kulturalnych, społecznych**
 - **Pomoc psychologiczna dla mieszkańców**
 - **Realizacje i remonty placów zabaw**
 - **Boiska przyszkolne, boiska w parkach**
 - **Tor rolkarski/wrotkarski**
 - **Zagospodarowanie terenów przy osowskich jeziorach**