

# ANKIETA BUDŻETOWA DZIELNICY OSOWA 2023

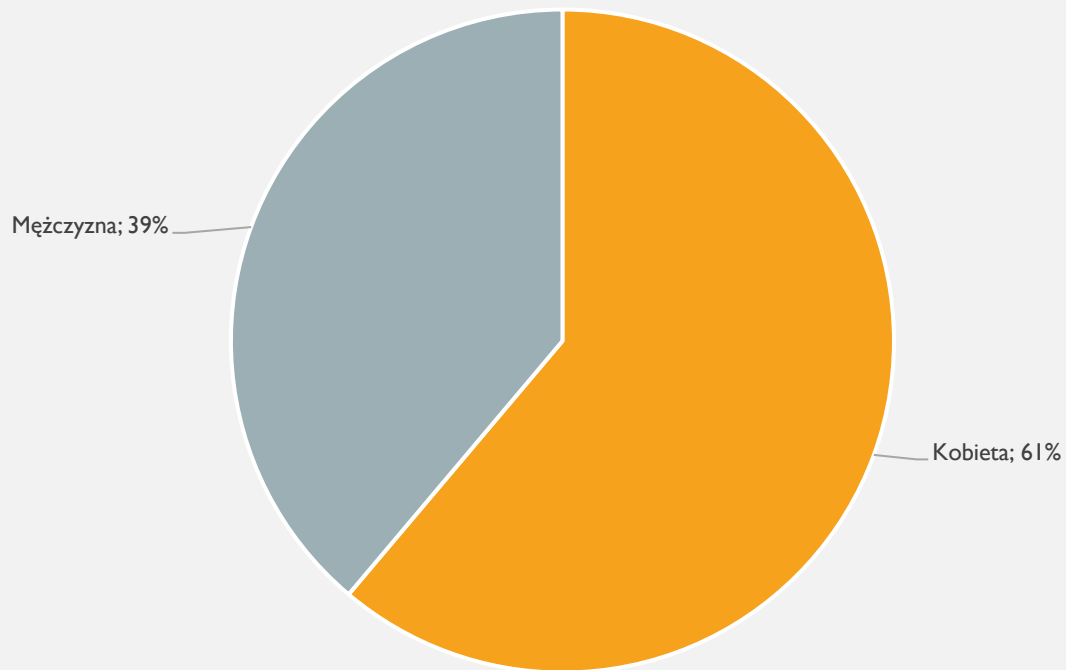
Analiza wyników

# FAKTY

- Wypełnionych ankiet:
  - Rok 2018 – 267
  - Rok 2019 – 356
  - Rok 2020 – 251 + 1 odrzucona
  - Rok 2021 – 413
  - Rok 2022 – 425 (w tym 2 spoza Osowej, ze wsi Nowy Świat)
  - **Rok 2023 – 241 + 34 odrzucone (puste ankiety)**
- Budżet Dzielnicy:
  - Rok 2018 – 90.744 zł
  - Rok 2019 – 276.390 zł
  - Rok 2020 – 281.826 zł
  - Rok 2021 – 284.598 zł
  - Rok 2022 – 284.904 zł
  - **Rok 2023 – 285.768 zł**

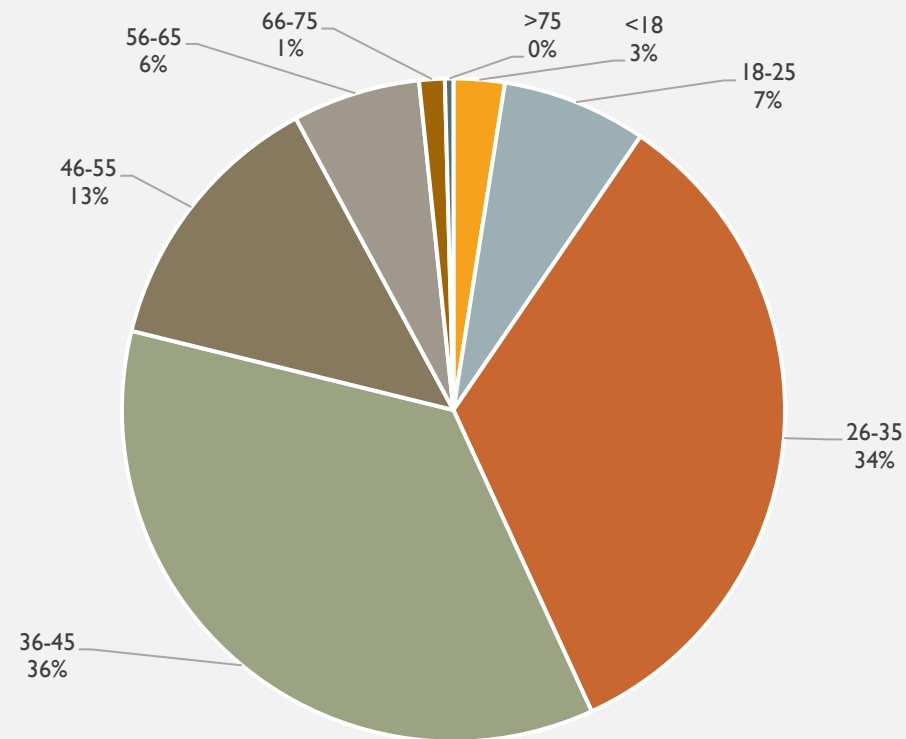
# I. STRUKTURA PŁCI ORAZ WIEKU RESPONDENTÓW

Płeć



■ Kobieta ■ Mężczyzna

Wiek



■ <18 ■ 18-25 ■ 26-35 ■ 36-45 ■ 46-55 ■ 56-65 ■ 66-75 ■ >75

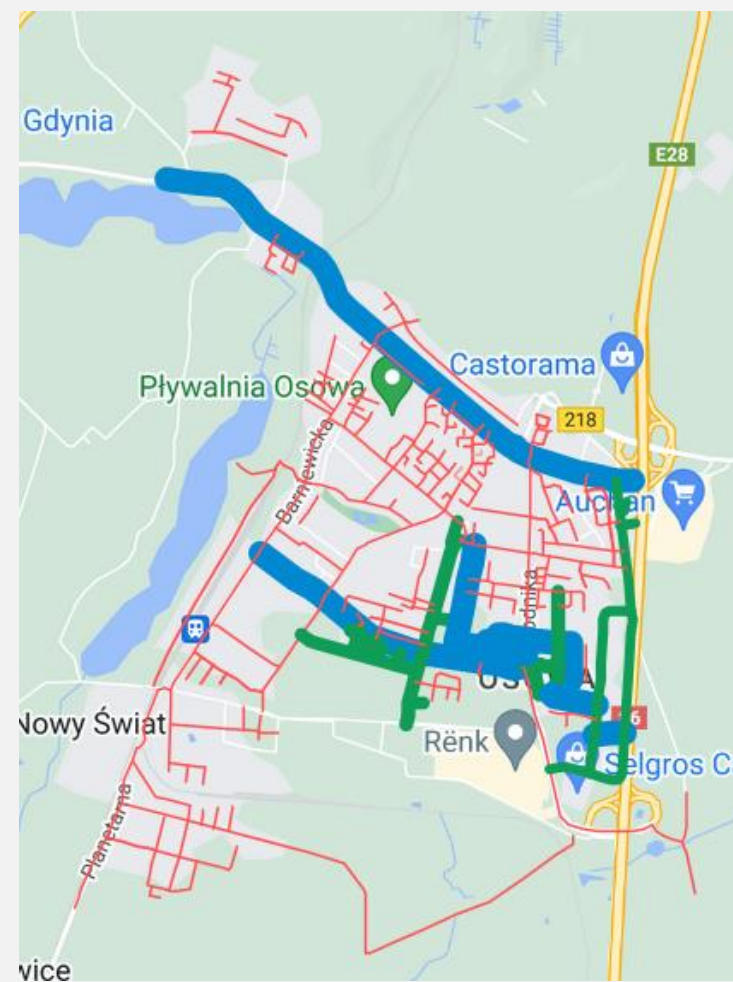
## 2. ANKIETY WZGLĘDEM ULIC

### LEGENDA:

- Kreska niebieska – ponad 10 ankiet
- Kreska zielona – <6; 10> ankiet
- Kreska czerwona – <1; 5> ankiet

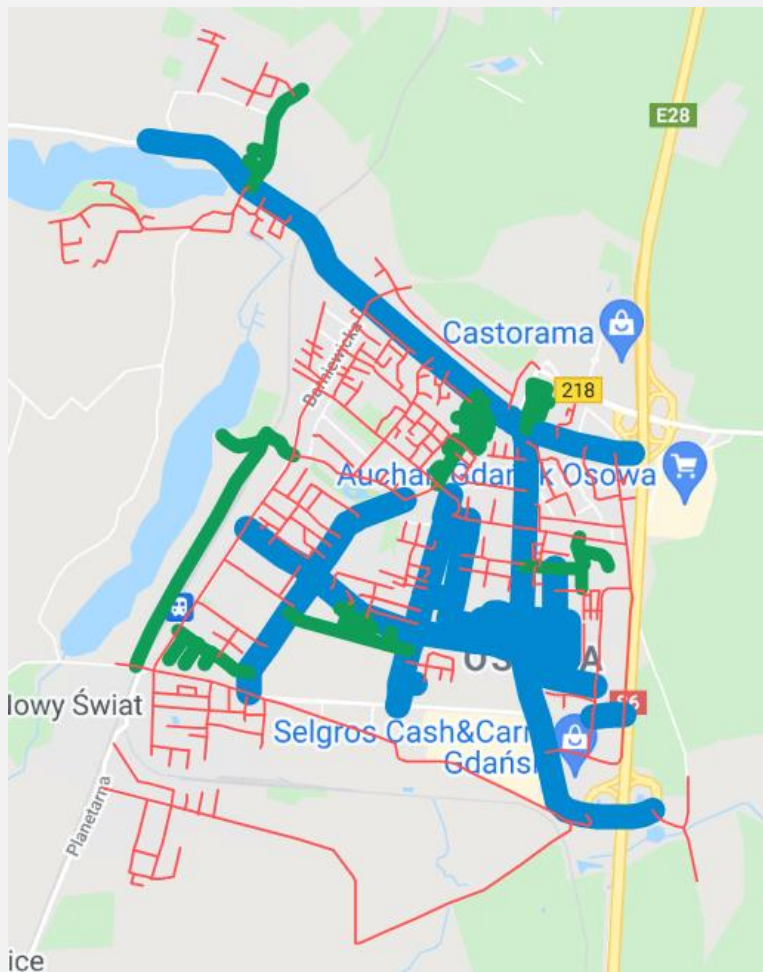
### NAJWIĘCEJ ANKIET:

- ulica Junony – 15
- ulica Diany – 14
- ulica Hery – 12
- ulica Kielnieńska – 11
- ulica Międzygwiezdna – 11
- ulica Koziorożca – 10

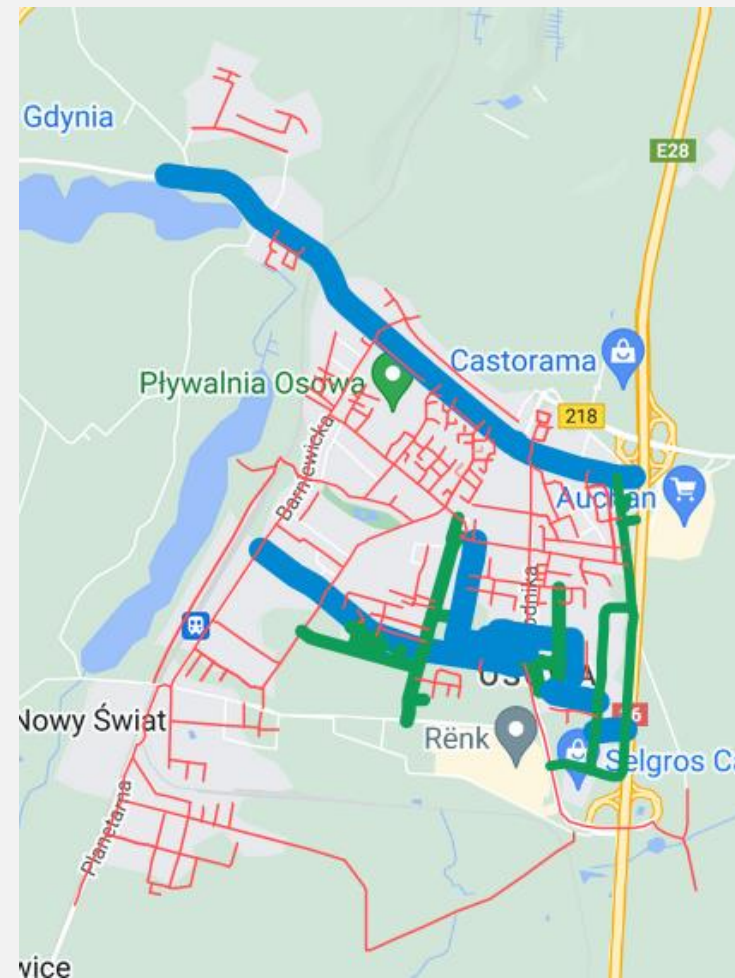


## 2. ANKIETY WZGLĘDEM ULIC – (PORÓWNANIE LAT 2022 ORAZ 2023)

2022

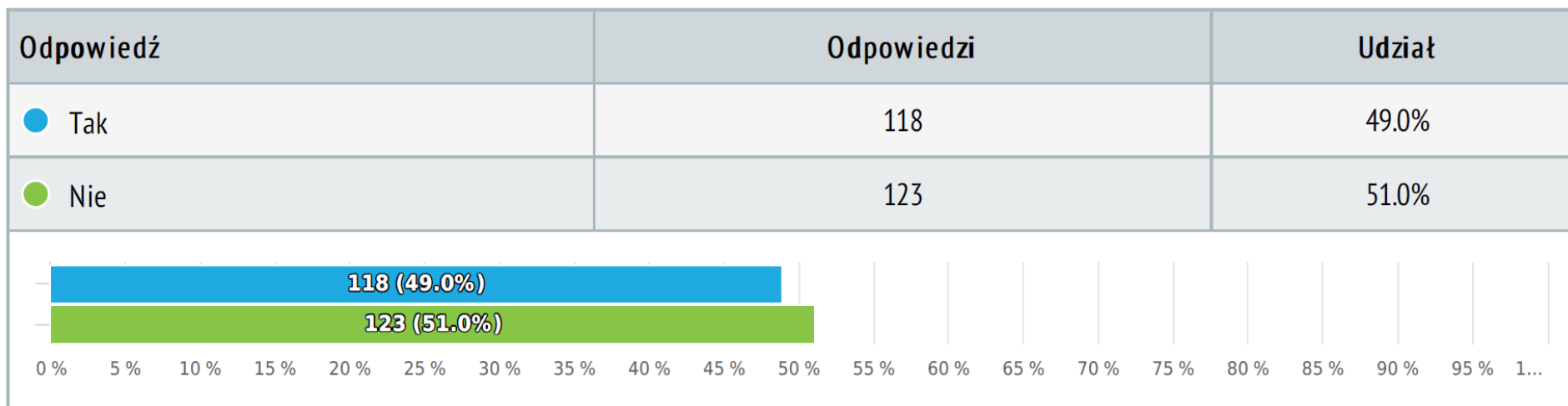


2023



### 3. CZY GŁOSOWAŁA PANI / GŁOSOWAŁ PAN W ANKIECIE BUDŻETOWEJ DZIELNICY OSOWA W UBIEGŁYCH LATACH?

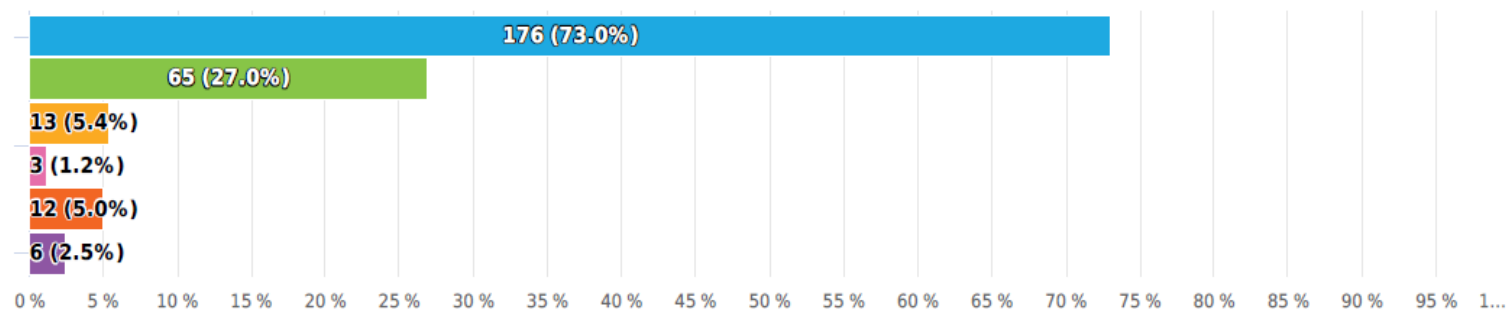
Wybór opcji, odpowiedziano 241 x, brak odpowiedzi 34 x



#### 4. SKĄD WIEDZIAŁA PANI / WIEDZIAŁ PAN O BUDŻECIE DZIELNICY GDAŃSK OSOWA? (PYTANIE WIELOKROTNEGO WYBORU)

Wybór, więcej możliwości, odpowiedziano 241 x, brak odpowiedzi 34 x

Odpowiedź	Odpowiedzi	Udział
● Z mediów społecznościowych	176	73.0%
● Z osowskich mediów (Osowa24, Osowa.com, Osowa.info)	65	27.0%
● Ze strony Rady Dzielnic Osowa	13	5.4%
● Z tablic informacyjnych Rady Dzielnic Osowa	3	1.2%
● Od Radnych Dzielnic Osowa / Radnych Miasta Gdańska	12	5.0%
● Z innych źródeł:	6	2.5%



4. SKĄD WIEDZIAŁA PANI / WIEDZIAŁ PAN  
O BUDŻECIE DZIELNICY GDAŃSK OSOWA?  
(INNE ODPOWIEDZI)

- Od rodziny
- Od sąsiadów
- Od znajomych
- Z Klubu Sąsiedzkiego „GARAŻ”
- Z mediów trójmiejskich

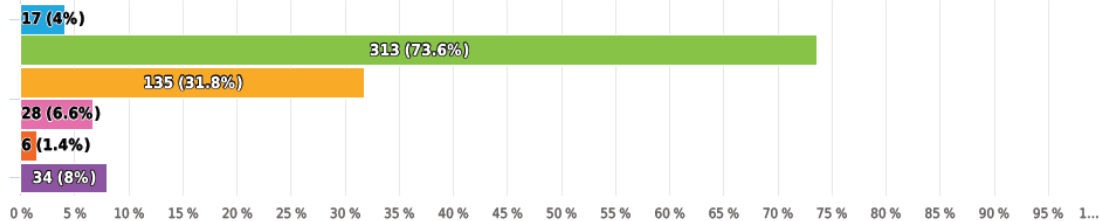


## 4. SKĄD WIEDZIAŁA PANI / WIEDZIAŁ PAN O BUDŻECIE DZIELNICY GDAŃSK OSOWA? (PORÓWNANIE WYNIKÓW Z LAT 2022 ORAZ 2023)

2022

Wybór, więcej możliwości, odpowiedziano 425 x, brak odpowiedzi 0 x

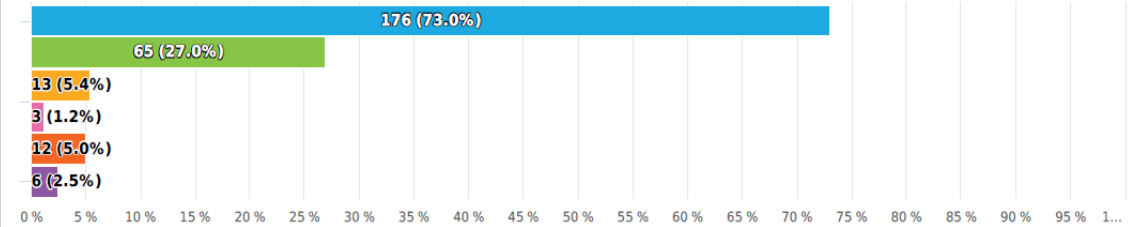
Odpowiedź	Odpowiedzi	Udział
● Z innych źródeł:	17	4.0%
● Z mediów społecznościowych	313	73.6%
● Z osowskich mediów (Osowa24, Osowa.com, Osowa.info)	135	31.8%
● Ze strony Rady Dzielnic Osowa	28	6.6%
● Z tablic informacyjnych Rady Dzielnic Osowa	6	1.4%
● Od Radnych Dzielnic Osowa / Radnych Miasta Gdańska	34	8.0%



2023

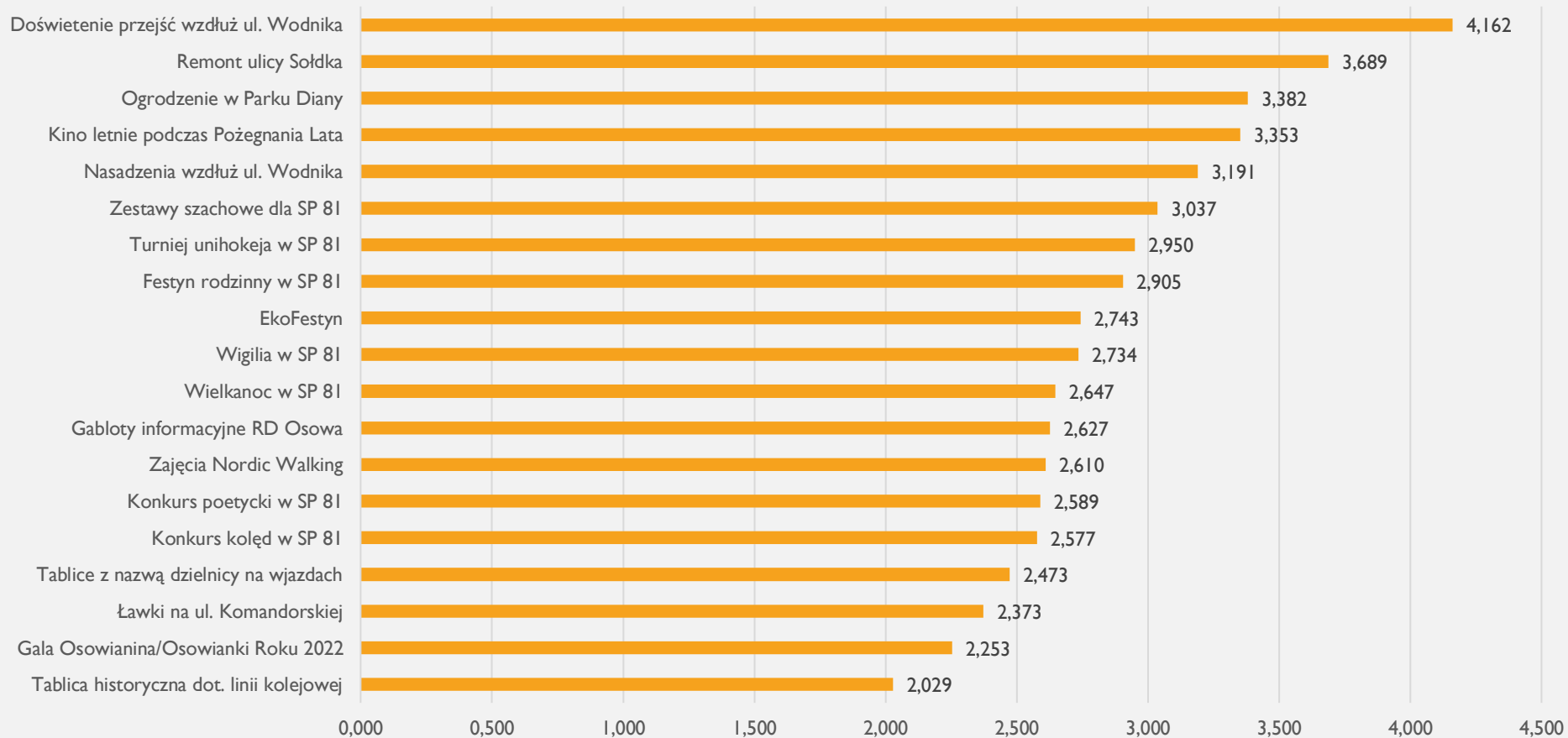
Wybór, więcej możliwości, odpowiedziano 241 x, brak odpowiedzi 34 x

Odpowiedź	Odpowiedzi	Udział
● Z mediów społecznościowych	176	73.0%
● Z osowskich mediów (Osowa24, Osowa.com, Osowa.info)	65	27.0%
● Ze strony Rady Dzielnic Osowa	13	5.4%
● Z tablic informacyjnych Rady Dzielnic Osowa	3	1.2%
● Od Radnych Dzielnic Osowa / Radnych Miasta Gdańska	12	5.0%
● Z innych źródeł:	6	2.5%



# 5. ŚREDNIA OCENA PROJEKTÓW Z ROKU 2022

## ŚREDNIA OCENA PROJEKTÓW

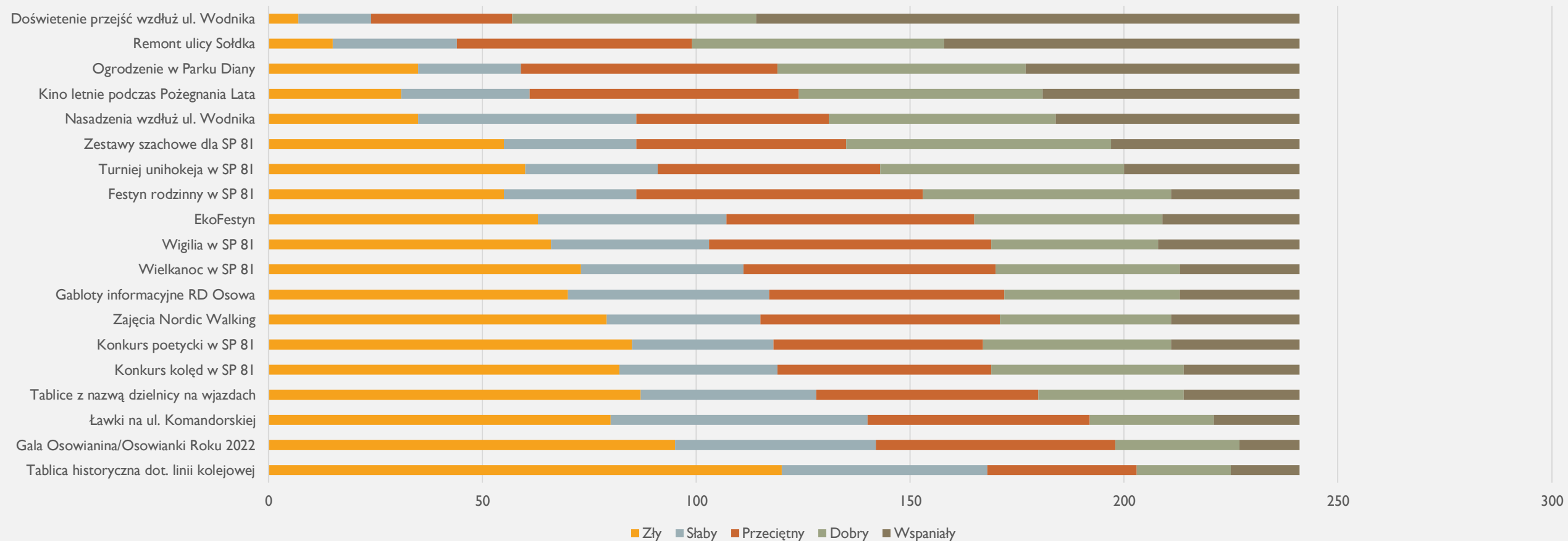


SKALA OCEN  
1-5

# 5. OCENA PROJEKTÓW Z ROKU 2022

## – PODSUMOWANIE OGÓLNE

### OGÓLNA OCENA PROJEKTÓW

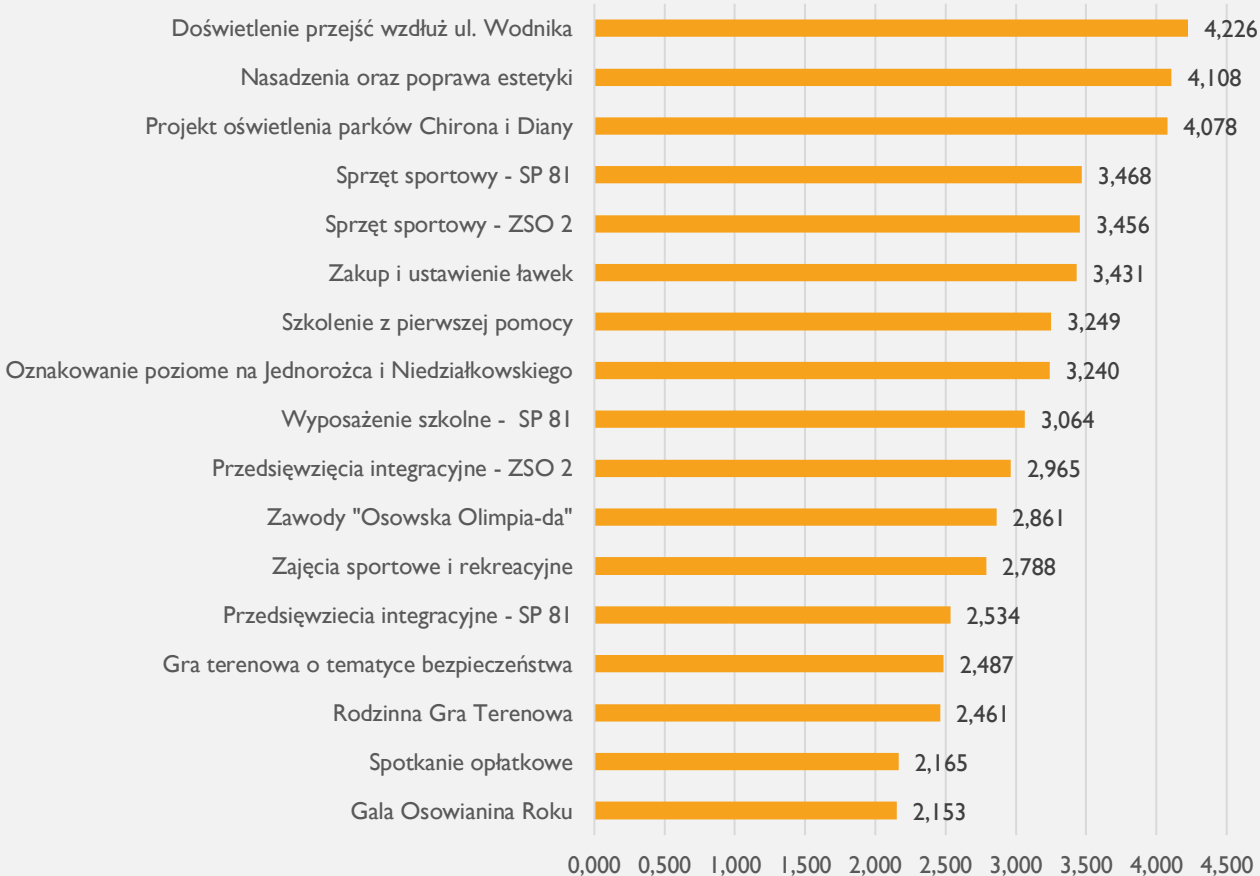


# 5. OCENA PROJEKTÓW Z ROKU 2022

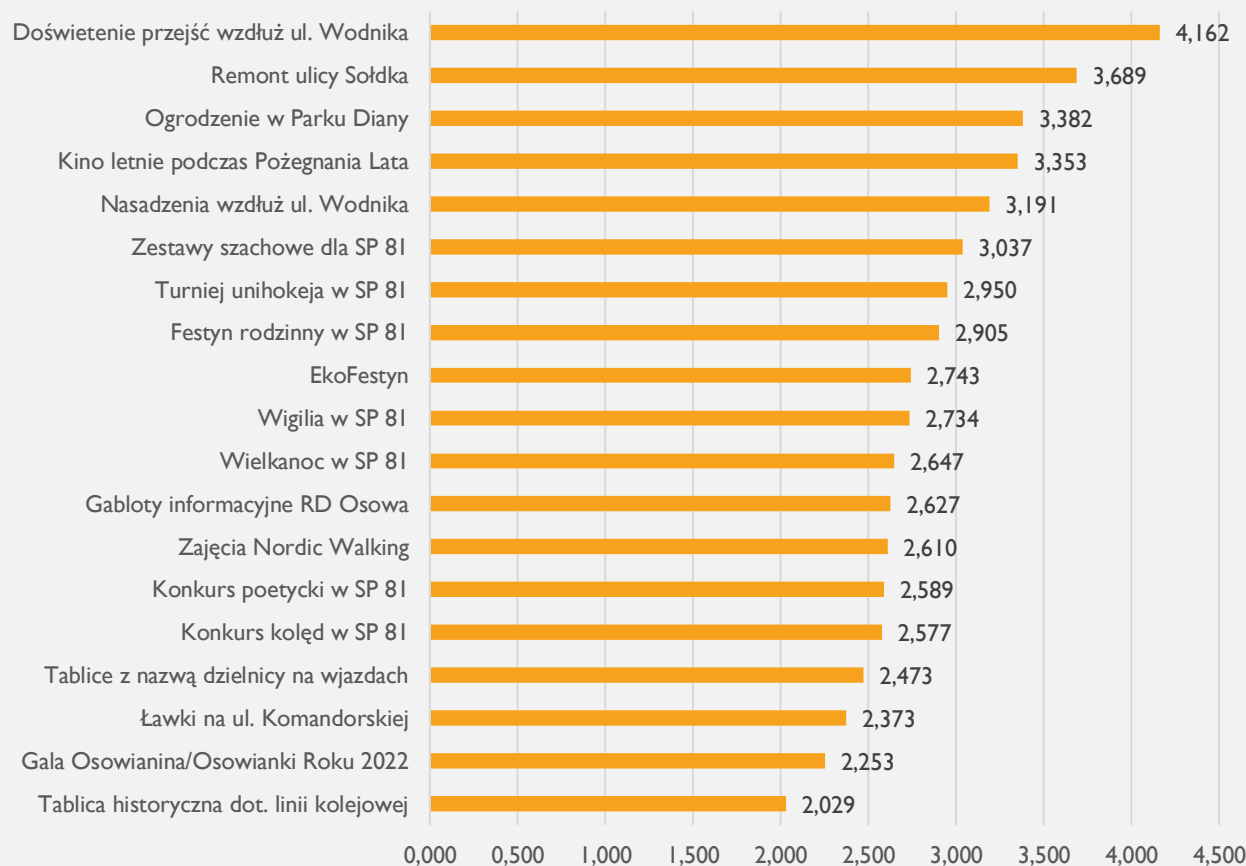
## —

## PORÓWNANIE Z ROKIEM 2021

ŚREDNIA OCENA PROJEKTÓW Z ROKU 2021



ŚREDNIA OCENA PROJEKTÓW Z ROKU 2022



## 5. OCENA PROJEKTÓW Z ROKU 2022 – TOŻSAME PRZYKŁADY 2021 VS 2022

### W GÓRĘ

Spotkanie wigilijne/opłatkowe

- 2021 – 2,165
- 2022 – **2,734**

Gala Osowianina/Osowianki Roku

- 2021 – 2,153
- 2022 – **2,253**

### W DÓŁ

Doświetlenie przejść dla pieszych

- 2021 – 4,226
- 2022 – **4,162**

Nasadzenia zieleni

- 2021 – 4,108
- 2022 – **3,191**

Zakup i ustawienie ławek

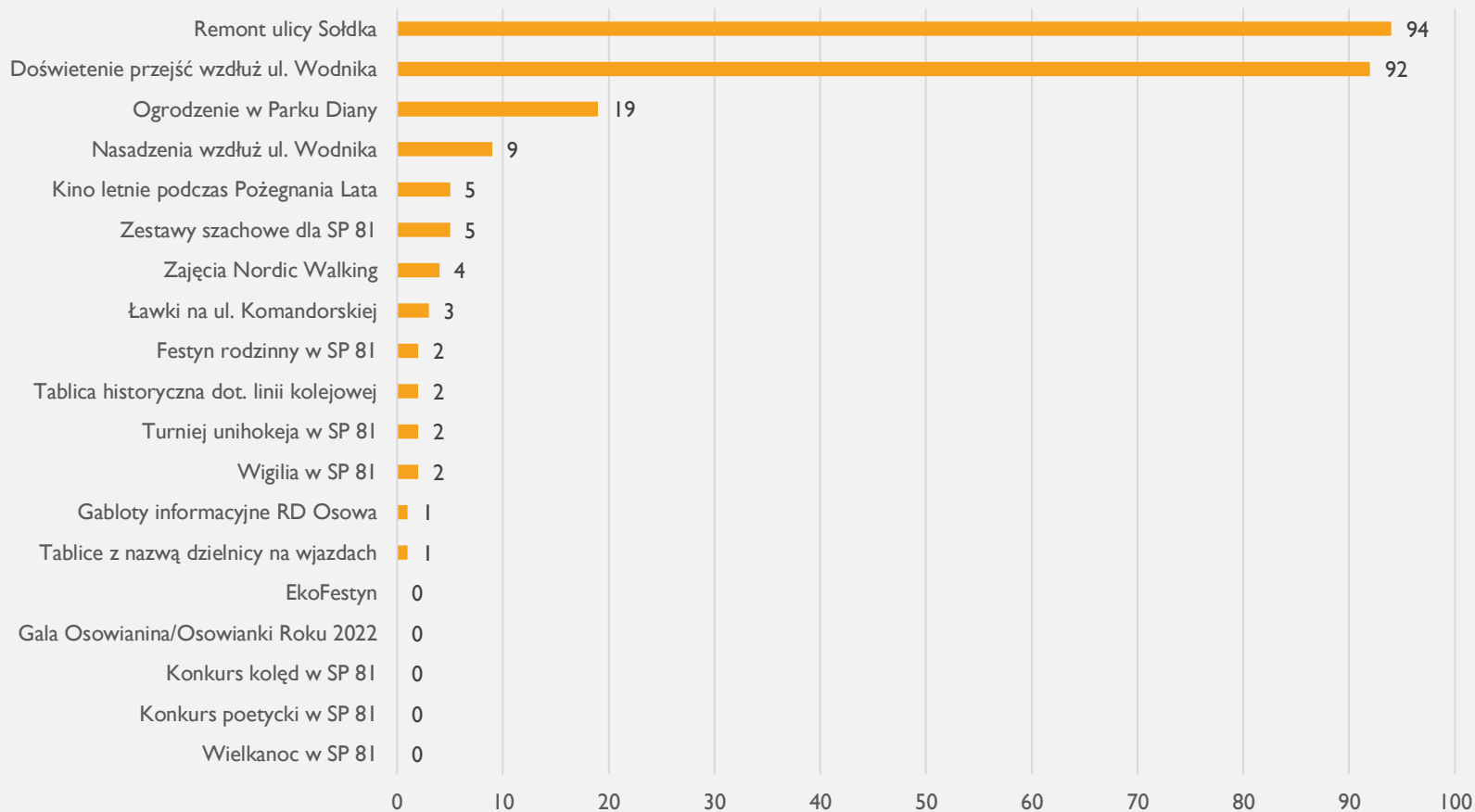
- 2021 – 3,431
- 2022 – **2,373**

### UWAGA

W roku 2022 projekty budżetowe w ankiecie były nazwane bardziej szczegółowo niż w latach poprzednich, stąd duże różnice w wynikach!

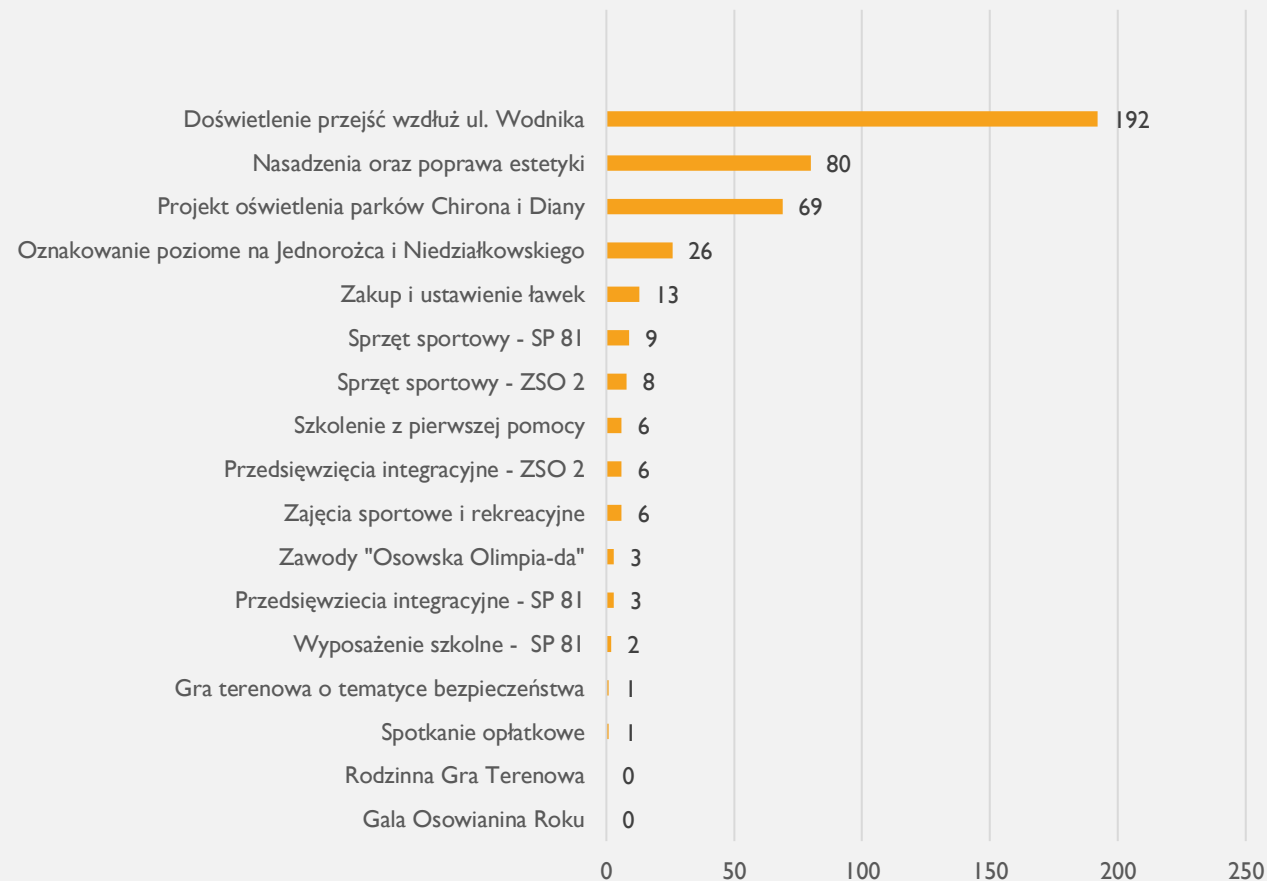
## 6. NAJBARDZIEJ KORZYSTNY WYDATEK W ROKU 2022

NAJBARDZIEJ KORZYSTNY WYDATEK W ROKU 2022

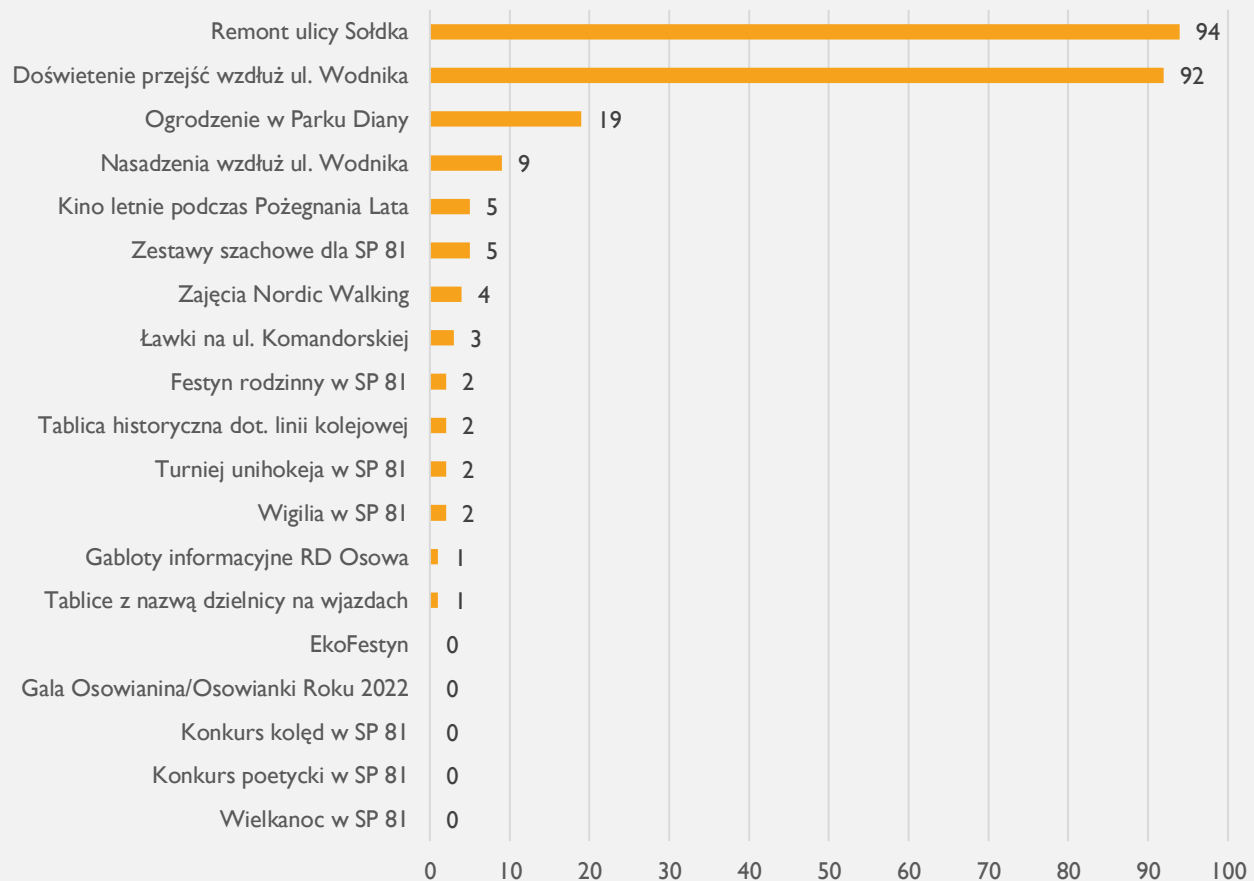


## 6. NAJBARDZIEJ KORZYSTNY WYDATEK ROK 2021 VS ROK 2022

NAJBARDZIEJ KORZYSTNY WYDATEK W ROKU 2021

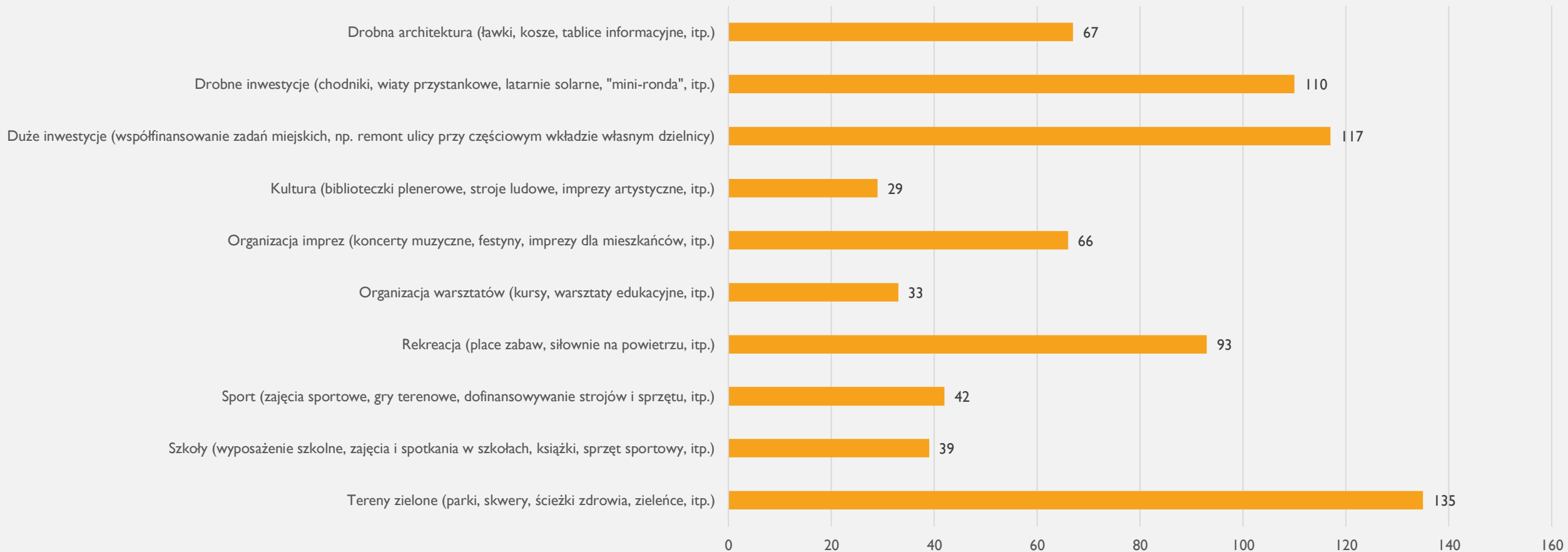


NAJBARDZIEJ KORZYSTNY WYDATEK W ROKU 2022



# 7. JAKIE PRIORYTETY POWINNA PRZYJĄĆ RADA NA ROK 2023? (PYTANIE WIELOKROTNEGO WYBORU)

## PRIORYTETY NA ROK 2023

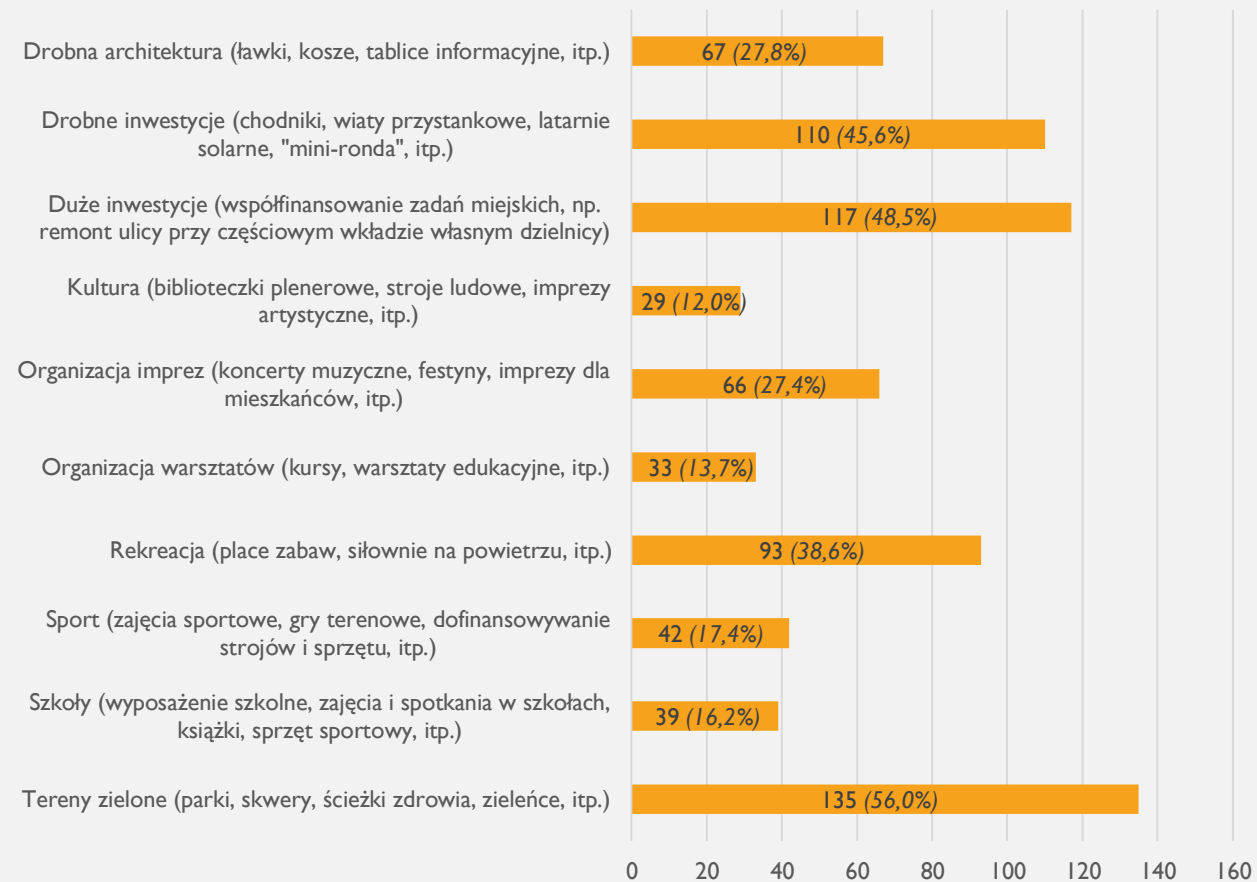
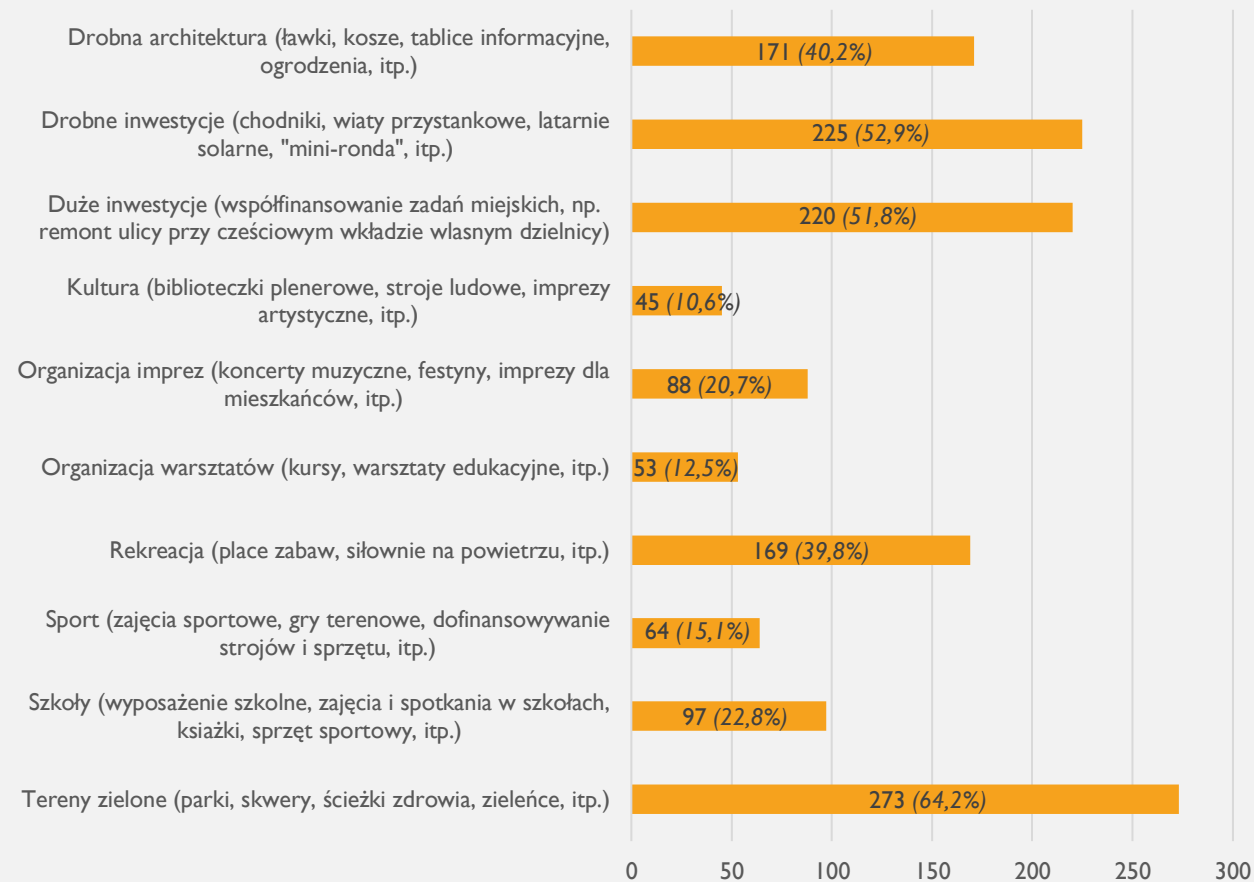




# 7. JAKIE PRIORYTETY POWINNA PRZYJĄĆ RADA NA ROK 2023? (PORÓWNANIE WYNIKÓW Z LAT 2022 ORAZ 2023)

ROK 2022 (425 ankiet)

ROK 2023 (241 ankiet)



## 8. GŁÓWNE POTRZEBY MIESZKAŃCÓW NA PODSTAWIE PYTAŃ OTWARTYCH

- **Bezpieczeństwo**
  - Ustawianie barierek
  - Wymalowanie bezpiecznych przejść dla pieszych
  - Malowanie przejść dla pieszych wzdłuż ul. Koziorożca oraz ul. Zeusa
  - Monitoring
  - **Walka z dzikami**
- **Chodniki i drogi rowerowe**
  - Remonty
  - Realizacje nowych chodników (**Diany, Flory, Jak Wodnika**)
  - **Kładka nad obwodnicą**
  - **Realizacja jak największej liczby ciągłych dróg rowerowych**
- **Ulice**
  - **Budowa ulic** (Antygony, **Diany**, Herkulesa, **Junony**, Międzygwiezdna, **Myśluborska**, Wenus, **Wodnika**, Złotowska)
  - **Remont ulic** (**Barniewicka, Biwakowa, Kielnieńska**, Marsa, Międzygwiezdna, Zaruskiego)
- **Oświetlenie**
  - Doświetlenie przejść dla pieszych, placów zabaw i parków
- **Zieleń**
  - **Wykonanie większej liczby nasadzeń zieleni**
  - **Realizacja nowych przestrzeni zielonych**
  - **Utrzymanie bieżące parków i dbanie o te istniejące jak i będące w realizacji**
- **Biblioteka**
  - Dom Sąsiedzki/Dom Kultury
  - Miejsca integracji
  - **Mała architektura (ławki, kosze na śmieci, stojaki)**
  - Zajęcia dla rodzin i seniorów
  - **Imprezy dzielnicowe**
  - Dofinansowanie zajęć edukacyjnych, kulturalnych, społecznych
  - Estetyka dzielnicy
  - **Realizacje i remonty placów zabaw**